

Junta de Freguesia de Santo Isidoro



Documentos de Prestação de Contas

Ano 2024



RELATÓRIO DE GESTÃO

ANO 2024

Índice

1. Enquadramento Legal.....	2
2. Caracterização da Entidade	3
3. Demonstração da Execução Orçamental da Receita	4
3.1. Resumo da Demonstração da execução Orçamental da Receita.....	4
3.2. Evolução das Receitas Arrecadadas	6
4. Demonstração da Execução orçamental da Despesa	7
4.1. Resumo da Demonstração da Execução Orçamental da Despesa	7
4.2. Evolução das Despesas Pagas	8
5. Demonstração da Execução do Plano Plurianual de Investimentos	9
6. Demonstração da Execução do Plano de Atividades.....	11
7. Receitas por cobrar no final do período	13
8. Compromissos a transitar e obrigações a transitar	13
9. Retenções e Operações de Tesouraria.....	14
9.1. Mapa de Retenções	14
9.2. Operações de Tesouraria.....	14
10. Resumo Diário de Tesouraria	15
11. SISAL - Sistema de Informação para o Subsetor da Administração Local.....	15
12. Conclusão	16



1. Enquadramento Legal

O Decreto-Lei nº 192/2015, de 3 de setembro aprova o Sistema de Normalização Contabilística para as Administrações Públicas (SNC-AP). O SNC-AP permite implementar e fomentar uma harmonização contabilística e aumentar o alinhamento entre a contabilidade pública e as contas nacionais e contribuir para a satisfação das necessidades dos utilizadores da informação do sistema de contabilidade e relato orçamental e financeiro das administrações públicas.

Nos termos do disposto no artigo 5.º do Decreto-Lei n.º 192/2015, de 11 de setembro, que aprovou o SNC-AP, as entidades de menor dimensão e risco orçamental beneficiam de um regime simplificado de contabilidade pública. A Portaria nº 218/2016 de 9 de agosto, estabelece um regime simplificado do SNC-AP, aplicado às entidades de menor dimensão e risco orçamental.

No sentido de desonerar as mencionadas entidades do esforço de aplicação do conjunto completo das normas de contabilidade financeira que integram o SNC-AP, o regime simplificado contempla dois grupos de entidades públicas — as pequenas entidades e as microentidades —, definidos em função da relevância da sua execução orçamental, os quais ficam sujeitos a obrigações reduzidas face ao regime geral do SNC-AP, quanto à contabilização das transações e outros acontecimentos, bem como em relação ao seu relato.

O regime simplificado para as microentidades é composto pelos seguintes elementos: Norma de Contabilidade Pública 26 — Contabilidade e Relato Orçamental, a qual integra o Anexo II referido no artigo 2.º do Decreto-Lei n.º 192/2015, de 11 de setembro e divulgação do inventário do património.

São consideradas microentidades aquelas que, integrando o âmbito do SNC-AP definido no artigo 3.º do Decreto-Lei n.º 192/2015, de 11 de setembro, apresentem nas duas últimas prestações de contas um montante global de despesa orçamental paga inferior ou igual a 1.000.000 €.

O presente Relatório de Gestão e Documentos de Prestação de Contas do ano de **2024** serão submetidos à apreciação do Órgão Executivo e do Órgão Deliberativo, nos termos do disposto nos artigos 16º, nº1, alínea e) e alínea b), do nº1 do artigo 9º da Lei 75/2013, de 12 de setembro.

2. Caracterização da Entidade

2.1 – Identificação da Entidade

Freguesia de Santo Isidoro

2.2. – Descrição sumária das Atividades

A freguesia é representada pela assembleia de freguesia (órgão deliberativo) e pela junta de freguesia (órgão executivo), apresenta um conjunto de atribuições que, nos termos do regime jurídico das autarquias locais, corresponde à promoção e salvaguarda dos interesses próprios das populações, nos domínios do: planeamento, gestão e realização de investimentos nos casos e termos previstos na lei, proteção civil, cultura, educação, tempos livres e desporto, ação social, proteção da comunidade, equipamento rural e urbano, ambiente e salubridade.

2.3 – Composição do Órgão Executivo

Presidente – Cecília Maria Miranda Duarte

Secretário – Paulo César Mendes dos Santos

Tesoureira – Maria de Fátima portela Gomes dos Santos

2.4 – Nº de Eleitores

< 10.000 eleitores

2.5 – Organização Contabilística

A Freguesia de **Santo Isidoro** está inserida no regime das microentidades, composta norma de Contabilidade Pública 26 — Contabilidade e Relato Orçamental e divulgação do inventário do património.

2.6 – Recursos Humanos

Categoria profissional	Tipo de Contrato	Nº de Pessoas
Assistente Técnico	Contrato por tempo Indeterminado	2
Assistente Operacional	Contrato por tempo Indeterminado	4

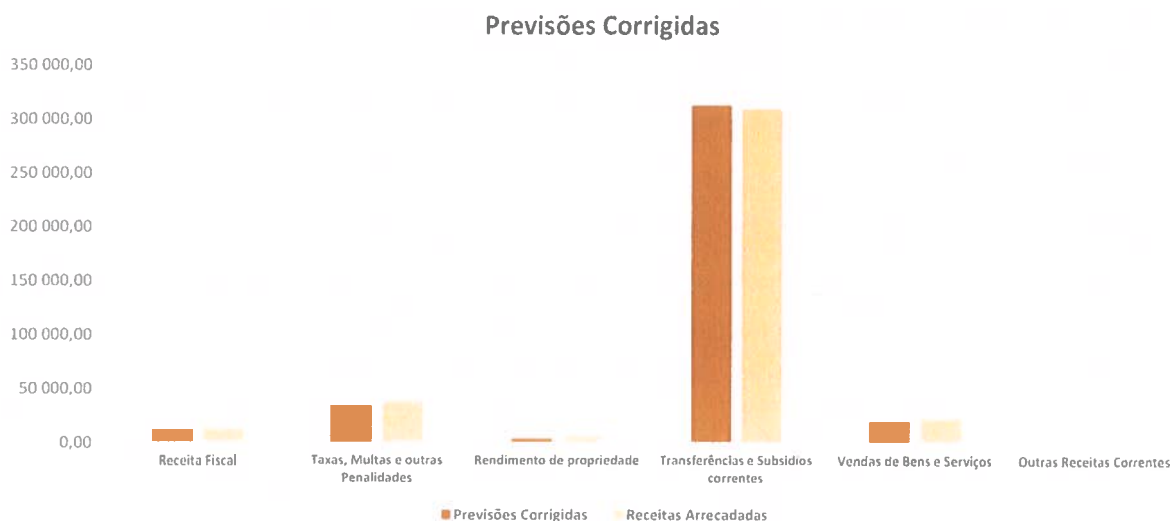
3. Demonstração da Execução Orçamental da Receita

O mapa de demonstração de execução orçamental da receita tem como finalidade permitir o controlo da execução orçamental da receita durante o período contabilístico. Esta demonstração deve permitir controlar todas as fases da execução do orçamento da receita, nomeadamente as liquidações e quais os valores cobrados e por receber.

3.1. Resumo da Demonstração da execução Orçamental da Receita

Rubrica	Descrição	Previsões Corrigidas	Receitas Arrecadadas	Grau de Execução	% receitas Arrecadadas
Total das Receitas Correntes		382 298,17	388 467,54	101,61%	88,90%
R1	Receita Fiscal	11 750,00	12 281,82	104,53%	2,81%
R3	Taxas, Multas e outras Penalidades	34 308,75	37 821,70	110,24%	8,66%
R4	Rendimento de propriedade	3 579,00	5 554,00	155,18%	1,27%
R5	Transferências e Subsídios correntes	313 300,42	310 178,86	99,00%	70,99%
R6	Vendas de Bens e Serviços	19 160,00	21 694,23	113,23%	4,96%
R7	Outras Receitas Correntes	200,00	936,93	468,47%	0,21%
Outras Receitas		250,00	208,48	83,39%	0,05%
R11	Reposições Não Abatidas aos Pagamentos	250,00	208,48	83,39%	0,05%
Total de Receitas Orçamentais		382 548,17	388 676,02	101,60%	88,95%
Saldo da Gerência Anterior - Na posse do Serviço		48 285,46	48 285,46	100,00%	11,05%
Total da Receita		430 833,63	436 961,48	101,42%	100,00%

No que respeita à afetação das receitas pelas diferentes rubricas é possível constatar que, durante este período, a Freguesia de Santo Isidoro arrecadou receitas em praticamente todas as rubricas que havia previsto no início do ano, sendo a rubrica R5 – Transferências e Subsídios Correntes, aquela em que a autarquia arrecadou a quantia mais elevada.

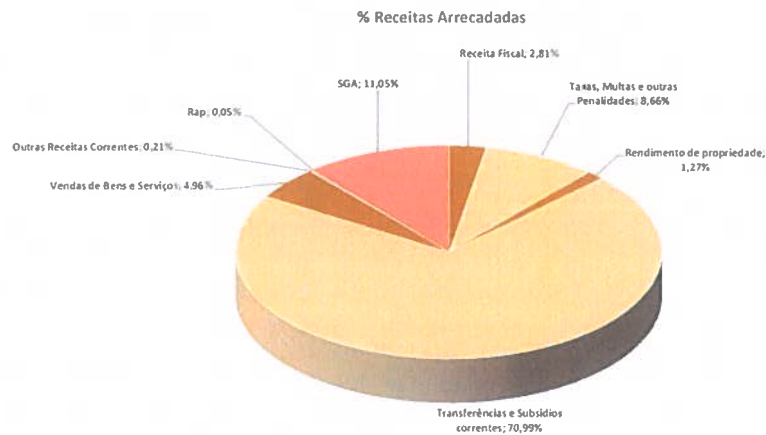


Relativamente aos índices de receitas arrecadadas verifica-se que a rubrica R5 – Transferências e Subsídios Correntes por si só, representa cerca de 70,99% do volume total da receita arrecadada, a rubrica R3 – Taxas, Multas e Outras penalidades, representa 8,66% das receitas arrecadadas, a rubrica R6 – Venda de Bens e Serviços representa 4,96% das receitas arrecadadas, enquanto as restantes rubricas, na sua totalidade, representam cerca de 15,39% do total das receitas arrecadadas.

A Freguesia de **Santo Isidoro** previu arrecadar no ano de **2024** um montante de 430.833,63 Euros dos quais arrecadou 436.961,41 Euros que se distribuem pelas rubricas acima mencionadas, sendo que o grau de Execução Orçamental das receitas se situa nos 101,42%.

No seguinte gráfico é possível verificar o volume de receitas durante o exercício económico de 2023. Assim sendo, mais uma vez se constata que a rubrica R5 – Transferências e Subsídios Correntes foi aquela em que a autarquia arrecadou maior volume de receitas.

Handwritten signatures and initials in blue ink.



3.2. Evolução das Receitas Arrecadadas

Rubrica	Descrição	Receitas Arrecadadas Ano 2023	Receitas Arrecadadas Ano 2024	Varição Absoluta	Varição Relativa (%)
Total das Receitas Correntes		337 354,87	388 467,54	51 112,67	15,151%
R1	Receita Fiscal	12 322,97	12 281,82	-41,15	-0,334%
R3	Taxas, Multas e outras Penalidades	10 155,81	37 821,70	27 665,89	272,414%
R4	Rendimento de propriedade	3 519,00	5 554,00	2 035,00	57,829%
R5	Transferências e Subsídios correntes	291 969,91	310 178,86	18 208,95	6,237%
R6	Vendas de Bens e Serviços	19 316,30	21 694,23	2 377,93	12,310%
R7	Outras Receitas Correntes	70,88	936,93	866,05	1221,854%
Outras Receitas		115,99	208,48	92,49	0,000%
R11	Reposições Não Abatidas aos Pagamentos	115,99	208,48	92,49	79,740%
Total das Receitas Orçamentais		337 470,86	388 676,02	51 205,16	15,173%

Do total das receitas arrecadadas durante o ano de 2024, evidencia-se que houve um aumento de 51.205,16 euros em relação ao ano anterior o que corresponde a um aumento de 15,173% das receitas arrecadadas. O maior aumento foi de 27.665,89 euros na rubrica R3 – Taxas Multas e Outras Penalidades, nomeadamente, na rubrica das concessões de sepulturas.



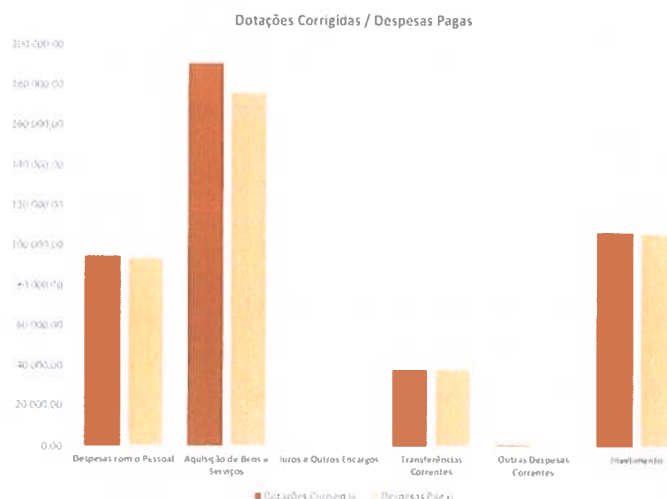
4. Demonstração da Execução orçamental da Despesa

O mapa de demonstração de execução orçamental despesa tem como finalidade permitir o controlo da execução orçamental da despesa durante o período contabilístico. Esta demonstração deve permitir controlar todas as fases da execução do orçamento da despesa, nomeadamente os compromissos assumidos e quais os valores pagos e por pagar.

4.1. Resumo da Demonstração da Execução Orçamental da Despesa

Rubrica	Descrição	Dotações Corrigidas	Despesas Pagas	Grau de Execução	% Despesas Pagas
Total das Despesas Correntes		324 195,13	308 860,39	95,27%	74,42%
D1	Despesas com o Pessoal	94 431,00	93 595,42	99,12%	22,55%
D2	Aquisição de Bens e Serviços	190 473,75	176 007,48	92,41%	42,41%
D3	Juros e Outros Encargos	387,00	358,19	92,56%	0,09%
D4	Transferências Correntes	38 222,38	38 219,67	99,99%	9,21%
D5	Outras Despesas Correntes	681,00	679,63	99,80%	0,16%
Total das Despesas de Capital		106 638,50	106 157,99	99,55%	25,58%
D6	Investimento	106 638,50	106 157,99	99,55%	25,58%
Total Despesa		430 833,63	415 018,38	96,33%	100,00%

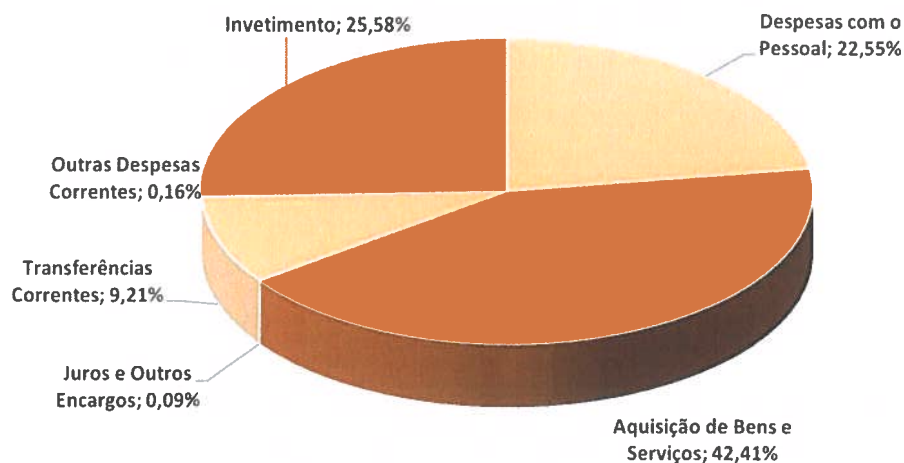
No que respeita à afetação das despesas pelos diferentes agrupamentos, a Freguesia de **Santo Isidoro** realizou despesas em as todas rubricas de despesa que havia previsto. O Orçamento da despesa apresentava uma previsão de 430.833,63 euros do qual gastou 415.018,38 euros, executando assim 96,33% do orçamento da despesa.



A rubrica com maior peso nas despesas foi a D2 – Aquisição de bens e Serviços, representando 42,41% das despesas realizadas no ano económico de 2024.

Nas restantes rubricas, a rubrica D6 – Investimento, representa 25,58% das despesas pagas a rubrica D1 – Despesas com o Pessoal representa 22,55% do total das despesas pagas a D4 – Transferências Correntes representa 9,21%, e a rubrica D5 – Outras Despesas Correntes representa 0,16% das despesas pagas.

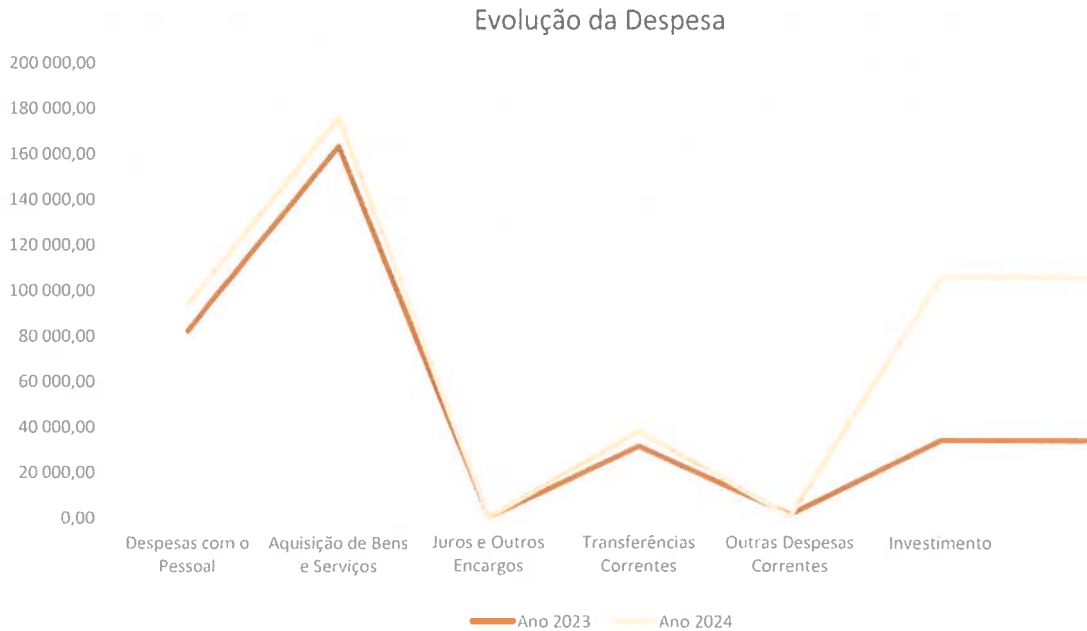
% Despesas Pagas



4.2. Evolução das Despesas Pagas

Rubrica	Descrição	Despesas Pagas Ano 2023	Despesas Pagas Ano 2024	Varição Absoluta	Varição Relativa (%)
Total das Despesas Correntes		278 862,10	308 860,39	29 998,29	10,757%
D1	Despesas com o Pessoal	81 962,40	93 595,42	11 633,02	14,193%
D2	Aquisição de Bens e Serviços	163 400,97	176 007,48	12 606,51	7,715%
D3	Juros e Outros Encargos	344,78	358,19	13,41	3,889%
D4	Transferências Correntes	31 615,48	38 219,67	6 604,19	20,889%
D5	Outras Despesas Correntes	1 538,47	679,63	-858,84	-55,824%
Total das Despesas de Capital		34 239,23	106 157,99	71 918,76	210,048%
D6	Investimento	34 239,23	106 157,99	71 918,76	210,048%
Total Despesa		313 101,33	415 018,38	101 917,05	32,551%

Do total das despesas pagas durante o ano de 2024, evidencia-se que houve um aumento de 101.917,05 euros em relação ao ano anterior o que corresponde a um aumento de 32,551% das despesas pagas. O maior aumento refletiu-se na rubrica de D6 – Investimentos em 71.918,76 euros o que equivale a um aumento de 210,048%.

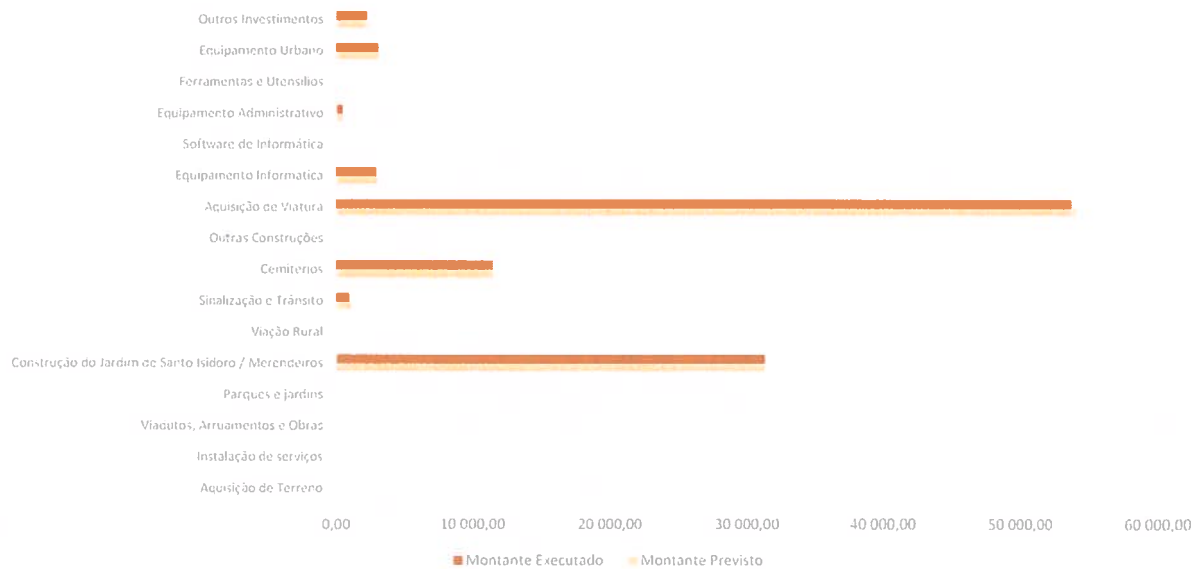


5. Demonstração da Execução do Plano Plurianual de Investimentos

O mapa de demonstração de execução anual do PPI, que tem como finalidade permitir o controlo da execução anual do plano plurianual de investimentos, facultando informação relativa a cada programa e projeto de investimento, designadamente sobre forma de realização, fontes de financiamento, fase de execução, financiamento da componente anual e valor global do programa/projeto, e execução financeira dos anos anteriores.

Projetos	Montante Previsto	Montante Executado	Execução %	% despesas Pagas
Aquisição de Terreno	10,00	0,00	0,00%	0,00%
Instalação de serviços	10,00	0,00	0,00%	0,00%
Viadutos, Arruamentos e Obras	10,00	0,00	0,00%	0,00%
Parques e jardins	67,00	66,01	98,52%	0,06%
Construção do Jardim de Santo Isidoro / Merendeiros	31 289,00	31 280,12	99,97%	29,47%
Viação Rural	10,00	0,00	0,00%	0,00%
Sinalização e Trânsito	1 100,00	1 053,13	95,74%	0,99%
Cemitérios	11 420,00	11 405,18	99,87%	10,74%
Outras Construções	10,00	0,00	0,00%	0,00%
Aquisição de Viatura	53 950,00	53 604,97	99,36%	50,50%
Equipamento Informática	2 980,50	2 980,10	99,99%	2,81%
Software de Informática	0,00	0,00	0,00%	0,00%
Equipamento Administrativo	450,00	448,34	99,63%	0,42%
Ferramentas e Utensílios	10,00	0,00	0,00%	0,00%
Equipamento Urbano	3 064,00	3 063,09	99,97%	2,89%
Outros Investimentos	2 258,00	2 257,05	99,96%	2,13%
Total	106 638,50	106 157,99	99,55%	100,00%

Investimentos Realizados



Foram aplicados em investimentos 25,58% da despesa paga, o que corresponde a um investimento de 106.157,99 euros. Do total dos investimentos realizados, 50,50% foram gastos em "Aquisição de Viatura".

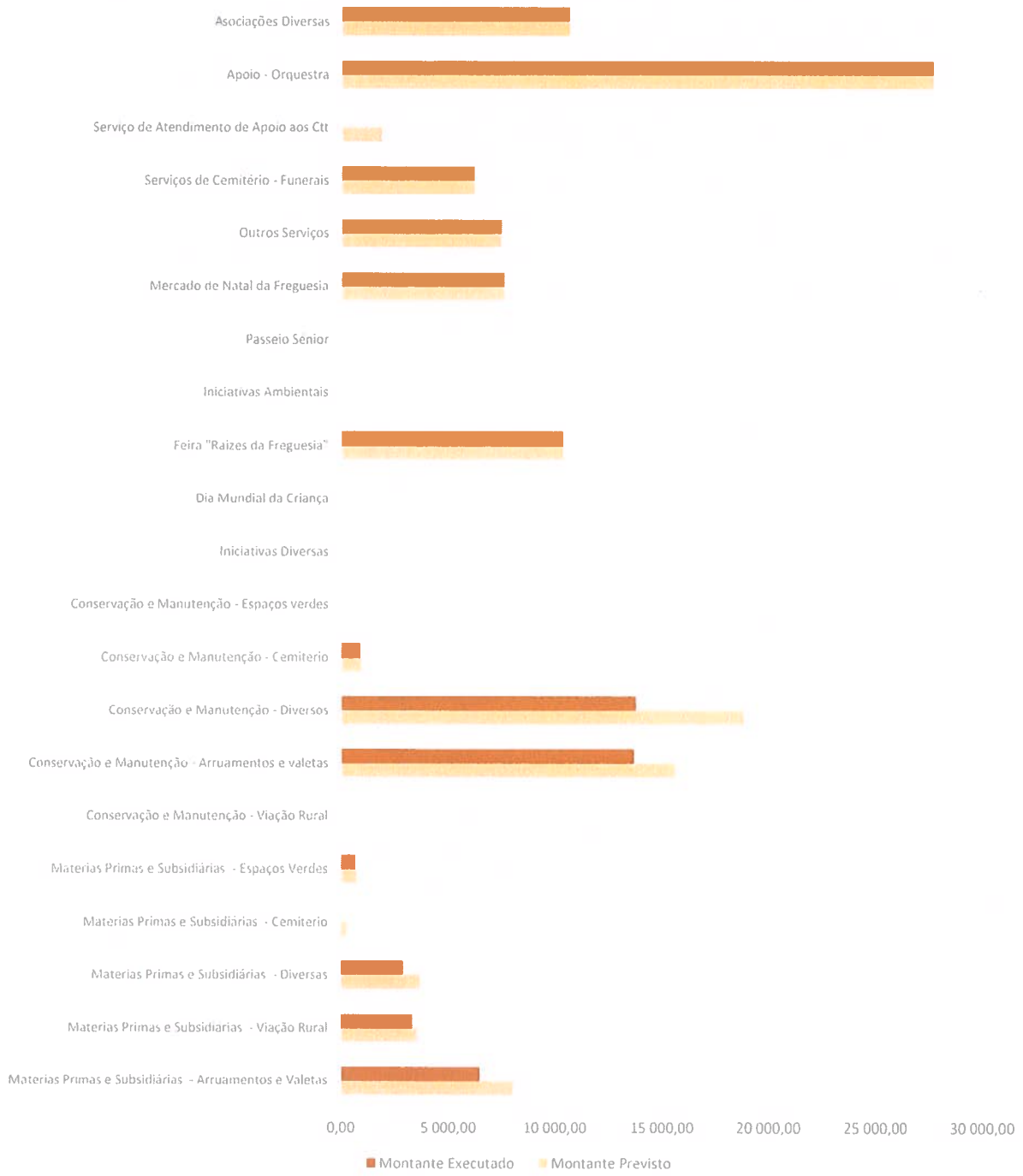
6. Demonstração da Execução do Plano de Atividades

O mapa de demonstração de execução anual do PPA, que tem como finalidade permitir o controlo da execução anual do plano plurianual de atividades, facultando informação relativa a cada programa e projeto, designadamente sobre forma de realização, fontes de financiamento, fase de execução, financiamento da componente anual e valor global do programa/projeto, e execução financeira dos anos anteriores.

Projetos	Montante Previsto	Montante Executado	Execução %	% despesas Pagas
Materias Primas e Subsidiárias - Arruamentos e Valetas	8 031,00	6 458,92	80,42%	5,81%
Materias Primas e Subsidiárias - Viação Rural	3 540,00	3 314,57	93,63%	2,98%
Materias Primas e Subsidiárias - Diversas	3 660,00	2 878,49	78,65%	2,59%
Materias Primas e Subsidiárias - Cemitério	250,00	0,00	0,00%	0,00%
Materias Primas e Subsidiárias - Espaços Verdes	700,00	629,08	89,87%	0,57%
Conservação e Manutenção - Viação Rural	20,00	0,00	0,00%	0,00%
Conservação e Manutenção - Arruamentos e valetas	15 580,00	13 649,27	87,61%	12,27%
Conservação e Manutenção - Diversos	18 780,00	13 749,64	73,21%	12,36%
Conservação e Manutenção - Cemitério	910,00	870,00	95,60%	0,78%
Conservação e Manutenção - Espaços verdes	50,00	0,00	0,00%	0,00%
Iniciativas Diversas	0,00	0,00	0,00%	0,00%
Dia Mundial da Criança	0,00	0,00	0,00%	0,00%
Feira "Raizes da Freguesia"	10 340,00	10 340,00	100,00%	9,30%
Iniciativas Ambientais	0,00	0,00	0,00%	0,00%
Passeio Sénior	0,00	0,00	0,00%	0,00%
Mercado de Natal da Freguesia	7 553,00	7 552,20	99,99%	6,79%
Outros Serviços	7 409,55	7 408,78	99,99%	6,66%
Serviços de Cemitério - Funerais	6 140,00	6 139,03	99,98%	5,52%
Serviço de Atendimento de Apoio aos Ctt	1 861,75	0,00	0,00%	0,00%
Apoio - Orquestra	27 602,38	27 600,00	99,99%	24,82%
Associações Diversas	10 620,00	10 619,67	100,00%	9,55%
Total	123 047,68	111 209,65	90,38%	100,00%

Handwritten signatures and initials: "Cei" and "FSD" with a checkmark.

Atividades Mais Relevantes



7. Receitas por cobrar no final do período

Não existem receitas por cobrar no final do período de relato.

8. Compromissos a transitar e obrigações a transitar

Os compromissos consideram-se assumidos quando é executada uma ação formal pela entidade, como sejam a emissão de ordem de compra, nota de encomenda ou documento equivalente, ou a assinatura de um contrato, acordo ou protocolo. As obrigações a transitar são obrigações que à data de 31 de dezembro não estavam pagas.

8.1. Compromissos a transitar

N.º Comp	Class. Económica	Descrição	Valor do Compromisso para 2025	Observações
515/2024	010000-0202030000	Ajuste Direto n.º 4 - Processo n.º 6 /2024 - Aquisição de serviços de limpeza de bermas, valetas jard	12 103,68 €	Compromisso Plurianual
483/2024	010000-0202250000	Aquisição de Serviços Administrativos - Consulta Previa n.º 4/2024 - Ana Margarida Tavares	8 820,00 €	Compromisso Plurianual
403/2024	010000-0201020200	gasoleo - Consulta Previa n.º 2/2024 - Processo n.º 4/2024 - Aquisição de Combustíveis para veiculos	13 345,45 €	Compromisso Plurianual
404/2024	010000-0201020100	gasolina - Consulta Previa n.º 02/2024 - Processo n.º 4/2024 - Aquisição combustíveis para veiculos	900,00 €	Compromisso Plurianual
Total			35 169,13	

8.2. Obrigações por pagar

Obrigações	Descrição	Valor Obrigação
762	Descontos	641,77
Total		641,77

9. Retenções e Operações de Tesouraria

Ces

ESD
J

9.1. Mapa de Retenções

O mapa de retenções evidencia os movimentos dos valores retidos das remunerações do pessoal e entregues às respetivas entidades, bem como as retenções efetuadas aos trabalhadores independentes durante o período de relato.

Data Inicial: 01/01/2024 Data Final: 31/12/2024

Código	Descrição	Saldo Inicial	Recebimentos	Pagamentos	Saldo
1701010000	Imposto de Selo	0,00	0,00	0,00	0,00
1701020000	IRS	0,00	1 373,00	1 256,00	117,00
1701030000	ADSE	0,00	952,84	884,78	68,06
1701040000	Caixa Geral de Aposentações	236,54	1 740,59	1 849,04	128,09
1701050000	CENTRO REGIONAL SEGURANÇA SOCIA	148,46	4 547,63	4 367,47	328,62
1701060000	IRS - Independente	62,50	1 549,58	1 612,08	0,00
1702060000	Retenção na Fonte	0,00	0,00	0,00	0,00
1702070000	Sobretaxa Extraordinária	0,00	0,00	0,00	0,00
1702080000	STAL	0,00	0,00	0,00	0,00
1702090000	Diversas	0,00	0,00	0,00	0,00

9.2. Operações de Tesouraria

As operações de tesouraria são transações que geram entradas e saídas de caixa, mas não representam operações de execução orçamental, isto é, correspondem às operações que não são consideradas receita ou despesa orçamental, mas que têm expressão na tesouraria e na contabilidade de cada entidade, como é o caso da intermediação de fundos, de cobranças de receita por conta de outrem e a constituição e reforço de cauções e garantias.

Data Inicial: 01/01/2024 Data Final: 31/12/2024

Código	Descrição	Saldo Inicial	Recebimentos	Pagamentos	Saldo
1701010000	Imposto de Selo	0,00	0,00	0,00	0,00
1701020000	IRS	0,00	0,00	0,00	0,00
1701030000	ADSE	0,00	0,00	0,00	0,00
1701040000	Caixa Geral de Aposentações	0,00	0,00	0,00	0,00
1701050000	CENTRO REGIONAL SEGURANÇA SOCIA	0,00	0,00	0,00	0,00
1701060000	IRS - Independente	0,00	0,00	0,00	0,00
1702060000	Retenção na Fonte	0,00	0,00	0,00	0,00
1702070000	Sobretaxa Extraordinária	0,00	0,00	0,00	0,00
1702080000	STAL	0,00	0,00	0,00	0,00
1702090000	Diversas	0,00	0,00	0,00	0,00

10. Resumo Diário de Tesouraria

Através do resumo diário de tesouraria é possível apurar, o montante de disponibilidades (caixas e fundo de manei) existentes nos cofres da freguesia, os saldos de cada uma das contas bancárias, o saldo de operações orçamentais o saldo de operações de tesouraria e as retenções por operações orçamentais.

Acumulado de 31/12/2024 a 31/12/2024

	Entrada do dia anterior	Entrada do dia	Soma	Salda do dia	Saldo para o dia seguinte
CAIXA	862.54	700.00	1 562.54	1 162.60	399.94
Fundo de Maneio - Secretaria	100.00	0.00	100.00	0.00	100.00
CAIXA GERAL DE DEPÓSITOS	22.05	30.00	52.05	46.67	5.38
CAIXA CREDITO AGRICOLA DE MAFRA	23 180.58	1 318.45	24 499.03	3 061.25	21 437.78
CCAM - MB	0.00	0.00	0.00	0.00	0.00
CGD - CONTA A PRAZO	0.00	0.00	0.00	0.00	0.00
TOTAL DE BANCOS	23 202.63	1 348.45	24 551.08	3 107.92	21 443.16
TOTAL DE DISPONIBILIDADES	24 165.17	2 048.45	26 213.62	4 270.52	21 943.10
DOCUMENTOS	0.00	0.00	0.00	0.00	0.00
MOVIMENTO TOTAL DE TESOURARIA	24 165.17	898.45	25 063.62	3 120.52	21 943.10
OPERAÇÕES ORÇAMENTAIS	24 165.17	898.45	25 063.62	3 120.52	21 943.10
OPERAÇÕES NÃO ORÇAMENTAIS	0.00	0.00	0.00	0.00	0.00

11. SISAL - Sistema de Informação para o Subsetor da Administração Local

O Sistema de Normalização Contabilística para as Administrações Públicas (SNC-AP), aprovado pelo Decreto-Lei n.º 192/2015, de 11 de novembro, é, nos termos do artigo 2.º, de aplicação obrigatória a todos os serviços e organismos da administração local que legalmente estejam obrigadas à aplicação do referencial contabilístico das autarquias. A DGAL disponibiliza, nos termos do art.º 98.º da LOE2019, o sistema de reporte a utilizar para o envio da informação nos termos do SNC-AP, o Sistema de Informação do Subsetor da Administração Local (SISAL), neste sentido, a Junta de Freguesia submeteu os mapas obrigatórios cumprindo assim uma obrigação legal.

12. Conclusão

O mapa de demonstração de desempenho orçamental, evidência as importâncias relativas a todos os recebimentos e pagamentos ocorridos no período contabilístico, quer se reportem à execução orçamental, quer a operações de tesouraria. Nesta demonstração também se evidenciam os correspondentes saldos (da gerência anterior e para a gerência seguinte).

Data inicial 01/01/2024 Final 31/12/2024

RECEBIMENTOS			PAGAMENTOS		
Saldo da gerência anterior		48 285,46	Despesas orçamentais		415 018,38
Execução orçamental	48 285,46		Correntes	308 860,39	
Operações de Tesouraria	0,00		Capitais	106 157,99	
Receitas orçamentais		388 676,02	Operações de Tesouraria		0,00
Correntes	388 467,54		Saldo para a gerência seguinte		21 943,10
Capitais	0,00		Execução orçamental	21 943,10	
Outras Receitas	208,48		Operações de Tesouraria	0,00	
Operações de Tesouraria		0,00			
Total		436 961,48	Total		436 961,48

Da análise do resumo da demonstração do desempenho orçamental, conclui-se que a Freguesia de **Santo Isidoro** obteve uma execução orçamental onde as despesas são superiores às receitas, o que se traduz numa diminuição do volume monetário para a gerência seguinte comparando com o saldo da gerência anterior.

Órgão Executivo

02 / 04 / 2025Cecilia Francis DuarteFrancisco Manuel DuarteFrancisco

Junta de Freguesia de Santo Isidoro



Demonstração da Execução Orçamental da Receita

Ano 2024



FREGUESIA DE SANTO ISIDORO

Demonstração de Execução Orçamental da Receita - NCP26

Ano: 2024

Classificação Inicial: 000000000 Final: 9999999999

Data inicial: 01/01/2024 Final: 31/12/2024

Rubrica	Descrição	Previsões Corrigidas	Receitas por cobrar de períodos anteriores	Receitas líquidas	Liquidações anuladas	Receitas cobradas brutas	Reembolsos e Restituições		Receitas cobradas líquidas			Receitas por cobrar no final do período	Grau de Execução Orçamental		
							Emitidos	Pagos	Períodos anteriores	Período corrente	Total		Períodos Anteriores	Período Corrente	
R1	Receita Corrente														
R1.1	Receita Fiscal	11 750,00	0,00	12 281,82	0,00	12 281,82	0,00	0,00	0,00	12 281,82	0,00	12 281,82	0,00	0,00	104,53
	Impostos directos	11 750,00	0,00	12 281,82	0,00	12 281,82	0,00	0,00	0,00	12 281,82	0,00	12 281,82	0,00	0,00	104,53
	0100000000	11 750,00	0,00	12 281,82	0,00	12 281,82	0,00	0,00	0,00	12 281,82	0,00	12 281,82	0,00	0,00	104,53
	Impostos directos	11 750,00	0,00	12 281,82	0,00	12 281,82	0,00	0,00	0,00	12 281,82	0,00	12 281,82	0,00	0,00	104,53
	0102000000	11 750,00	0,00	12 281,82	0,00	12 281,82	0,00	0,00	0,00	12 281,82	0,00	12 281,82	0,00	0,00	104,53
	Outros	11 750,00	0,00	12 281,82	0,00	12 281,82	0,00	0,00	0,00	12 281,82	0,00	12 281,82	0,00	0,00	104,53
	0102020100	11 750,00	0,00	12 281,82	0,00	12 281,82	0,00	0,00	0,00	12 281,82	0,00	12 281,82	0,00	0,00	104,53
	Imposto Municipal Sobre Imóveis	11 000,00	0,00	11 562,49	0,00	11 562,49	0,00	0,00	0,00	11 562,49	0,00	11 562,49	0,00	0,00	105,11
	0102020200	750,00	0,00	719,33	0,00	719,33	0,00	0,00	0,00	719,33	0,00	719,33	0,00	0,00	95,91
	Rústicos	750,00	0,00	0,00	0,00	0,00	0,00	0,00	0,00	0,00	0,00	0,00	0,00	0,00	0,00
	0102020200	0,00	0,00	0,00	0,00	0,00	0,00	0,00	0,00	0,00	0,00	0,00	0,00	0,00	0,00
	Impostos indirectos	0,00	0,00	0,00	0,00	0,00	0,00	0,00	0,00	0,00	0,00	0,00	0,00	0,00	0,00
	0102020200	0,00	0,00	0,00	0,00	0,00	0,00	0,00	0,00	0,00	0,00	0,00	0,00	0,00	0,00
R1.2	Contribuições para sistemas de proteção social e subsistemas de saúde	0,00	0,00	0,00	0,00	0,00	0,00	0,00	0,00	0,00	0,00	0,00	0,00	0,00	0,00
R2	Taxas, multas e outras penalidades	34 308,75	0,00	37 824,70	3,00	37 824,70	0,00	0,00	0,00	37 824,70	0,00	37 824,70	0,00	0,00	110,24
	0400000000	34 308,75	0,00	37 824,70	3,00	37 824,70	0,00	0,00	0,00	37 824,70	0,00	37 824,70	0,00	0,00	110,24
	Taxas, multas e outras penalidades	34 308,75	0,00	37 824,70	3,00	37 824,70	0,00	0,00	0,00	37 824,70	0,00	37 824,70	0,00	0,00	110,40
	0401000000	34 258,75	0,00	37 824,70	3,00	37 824,70	0,00	0,00	0,00	37 824,70	0,00	37 824,70	0,00	0,00	110,40
	Taxas	3 775,00	0,00	4 774,70	0,00	4 774,70	0,00	0,00	0,00	4 774,70	0,00	4 774,70	0,00	0,00	126,40
	0401230000	3 775,00	0,00	4 774,70	0,00	4 774,70	0,00	0,00	0,00	4 774,70	0,00	4 774,70	0,00	0,00	126,40
	Taxas específicas das autarquias locais	1 900,00	0,00	1 811,00	0,00	1 811,00	0,00	0,00	0,00	1 811,00	0,00	1 811,00	0,00	0,00	95,32
	0401230400	1 900,00	0,00	1 811,00	0,00	1 811,00	0,00	0,00	0,00	1 811,00	0,00	1 811,00	0,00	0,00	95,32
	Animais	1 875,00	0,00	2 963,70	0,00	2 963,70	0,00	0,00	0,00	2 963,70	0,00	2 963,70	0,00	0,00	157,90
	0401239900	1 875,00	0,00	2 963,70	0,00	2 963,70	0,00	0,00	0,00	2 963,70	0,00	2 963,70	0,00	0,00	157,90
	Outras	975,00	0,00	678,00	0,00	678,00	0,00	0,00	0,00	678,00	0,00	678,00	0,00	0,00	69,54
	0401239901	975,00	0,00	678,00	0,00	678,00	0,00	0,00	0,00	678,00	0,00	678,00	0,00	0,00	69,54
	Atestados	50,00	0,00	62,20	0,00	62,20	0,00	0,00	0,00	62,20	0,00	62,20	0,00	0,00	118,40
	0401239902	50,00	0,00	62,20	0,00	62,20	0,00	0,00	0,00	62,20	0,00	62,20	0,00	0,00	118,40
	Taxas de Secretaria - Outras	800,00	0,00	1 550,00	0,00	1 550,00	0,00	0,00	0,00	1 550,00	0,00	1 550,00	0,00	0,00	193,75
	0401239904	800,00	0,00	1 550,00	0,00	1 550,00	0,00	0,00	0,00	1 550,00	0,00	1 550,00	0,00	0,00	193,75
	Cemitérios	50,00	0,00	673,50	0,00	673,50	0,00	0,00	0,00	673,50	0,00	673,50	0,00	0,00	1 347,00
	0401239999	50,00	0,00	673,50	0,00	673,50	0,00	0,00	0,00	673,50	0,00	673,50	0,00	0,00	1 347,00
	Outras Taxas	30 483,75	0,00	33 050,00	0,00	33 050,00	0,00	0,00	0,00	33 050,00	0,00	33 050,00	0,00	0,00	108,42
	0401990000	30 483,75	0,00	33 050,00	0,00	33 050,00	0,00	0,00	0,00	33 050,00	0,00	33 050,00	0,00	0,00	108,42
	Taxas diversas	30 483,75	0,00	33 050,00	0,00	33 050,00	0,00	0,00	0,00	33 050,00	0,00	33 050,00	0,00	0,00	108,42
	0401990500	30 483,75	0,00	33 050,00	0,00	33 050,00	0,00	0,00	0,00	33 050,00	0,00	33 050,00	0,00	0,00	108,42
	Taxas de Concessão de Covais, Ossários e Gavetões	50,00	0,00	0,00	0,00	0,00	0,00	0,00	0,00	0,00	0,00	0,00	0,00	0,00	0,00
	0402000000	50,00	0,00	0,00	0,00	0,00	0,00	0,00	0,00	0,00	0,00	0,00	0,00	0,00	0,00
	Multas e outras penalidades	50,00	0,00	0,00	0,00	0,00	0,00	0,00	0,00	0,00	0,00	0,00	0,00	0,00	0,00
	0402990000	50,00	0,00	0,00	0,00	0,00	0,00	0,00	0,00	0,00	0,00	0,00	0,00	0,00	0,00
	Multas e penalidades diversas	3 579,00	0,00	5 554,00	0,00	5 554,00	0,00	0,00	0,00	5 554,00	0,00	5 554,00	0,00	0,00	155,18
	0402990000	3 579,00	0,00	5 554,00	0,00	5 554,00	0,00	0,00	0,00	5 554,00	0,00	5 554,00	0,00	0,00	155,18
	Multas e penalidades diversas	3 579,00	0,00	5 554,00	0,00	5 554,00	0,00	0,00	0,00	5 554,00	0,00	5 554,00	0,00	0,00	155,18
	0500000000	3 579,00	0,00	2 000,00	0,00	2 000,00	0,00	0,00	0,00	2 000,00	0,00	2 000,00	0,00	0,00	8 000,00
	Rendimentos de propriedade	25,00	0,00	2 000,00	0,00	2 000,00	0,00	0,00	0,00	2 000,00	0,00	2 000,00	0,00	0,00	8 000,00
	0502000000	25,00	0,00	2 000,00	0,00	2 000,00	0,00	0,00	0,00	2 000,00	0,00	2 000,00	0,00	0,00	8 000,00
	Rendimentos da propriedade	25,00	0,00	2 000,00	0,00	2 000,00	0,00	0,00	0,00	2 000,00	0,00	2 000,00	0,00	0,00	8 000,00
	0502010000	25,00	0,00	2 000,00	0,00	2 000,00	0,00	0,00	0,00	2 000,00	0,00	2 000,00	0,00	0,00	8 000,00
	Juros - Sociedades financeiras	3 554,00	0,00	3 554,00	0,00	3 554,00	0,00	0,00	0,00	3 554,00	0,00	3 554,00	0,00	0,00	100,00
	0510000000	3 554,00	0,00	3 554,00	0,00	3 554,00	0,00	0,00	0,00	3 554,00	0,00	3 554,00	0,00	0,00	100,00
	Bancos e outras instituições financeiras	50,00	0,00	50,00	0,00	50,00	0,00	0,00	0,00	50,00	0,00	50,00	0,00	0,00	100,00
	0510010000	50,00	0,00	50,00	0,00	50,00	0,00	0,00	0,00	50,00	0,00	50,00	0,00	0,00	100,00
	Rendas	50,00	0,00	50,00	0,00	50,00	0,00	0,00	0,00	50,00	0,00	50,00	0,00	0,00	100,00
	0510010000	50,00	0,00	50,00	0,00	50,00	0,00	0,00	0,00	50,00	0,00	50,00	0,00	0,00	100,00
	Terrenos	50,00	0,00	50,00	0,00	50,00	0,00	0,00	0,00	50,00	0,00	50,00	0,00	0,00	100,00



FREGUESIA DE SANTO ISIDORO

Demonstração de Execução Orçamental da Receita - NCP26

Ano: 2024

Handwritten signatures and initials

Classificação Inicial: 0000000000 Final: 9999999999

Data inicial: 01/01/2024 Final: 31/12/2024

Rubrica	Descrição	Previsões Corrigidas	Receitas por cobrar de períodos anteriores	Receitas liquidadas	Liquidações anuladas	Receitas cobradas brutas	Reembolsos e Restituições		Receitas cobradas líquidas			Grau de Execução Orçamental		
							Emitidos	Pagos	Períodos anteriores	Período corrente	Total	Períodos Anteriores	Período Corrente	
0510030000	Habitações	3 504,00	0,00	3 504,00	0,00	3 504,00	0,00	0,00	0,00	3 504,00	0,00	3 504,00	0,00	100,00
R5	Transferências e subsídios correntes	313 300,42	0,00	325 508,86	15 330,00	325 508,86	15 330,00	15 330,00	0,00	310 178,86	0,00	310 178,86	0,00	99,00
R5.1	Transferências Correntes	313 300,42	0,00	325 508,86	15 330,00	325 508,86	15 330,00	15 330,00	0,00	310 178,86	0,00	310 178,86	0,00	99,00
R5.1.1	Administrações Públicas	311 300,42	0,00	325 508,86	15 330,00	325 508,86	15 330,00	15 330,00	0,00	310 178,86	0,00	310 178,86	0,00	99,64
R5.1.1.1	Administração Central - Estado Português	304 212,87	0,00	319 549,57	15 330,00	319 549,57	15 330,00	15 330,00	0,00	304 219,57	0,00	304 219,57	0,00	100,00
0603010000	Estado	304 212,87	0,00	319 549,57	15 330,00	319 549,57	15 330,00	15 330,00	0,00	304 219,57	0,00	304 219,57	0,00	100,00
0603010400	Fundo de Financiamento das Freguesias	66 644,00	0,00	81 974,00	15 330,00	81 974,00	15 330,00	15 330,00	0,00	66 644,00	0,00	66 644,00	0,00	100,00
0603010500	DGAL - nº8 artº 38 da Lei 73/2013	30 661,00	0,00	30 661,00	0,00	30 661,00	0,00	0,00	0,00	30 661,00	0,00	30 661,00	0,00	100,00
0603010600	Transferência de Competências - Lei nº 50/2018	199 097,87	0,00	199 097,87	0,00	199 097,87	0,00	0,00	0,00	199 097,87	0,00	199 097,87	0,00	100,00
0603019900	Outras	7 810,00	0,00	7 816,70	0,00	7 816,70	0,00	0,00	0,00	7 816,70	0,00	7 816,70	0,00	100,09
0603019901	Regime de Permanência - Eleitos Locais	7 810,00	0,00	7 816,70	0,00	7 816,70	0,00	0,00	0,00	7 816,70	0,00	7 816,70	0,00	100,09
R5.1.1.2	Administração Central - Outras Entidades	0,00	0,00	0,00	0,00	0,00	0,00	0,00	0,00	0,00	0,00	0,00	0,00	0,00
R5.1.1.3	Segurança Social	0,00	0,00	0,00	0,00	0,00	0,00	0,00	0,00	0,00	0,00	0,00	0,00	0,00
R5.1.1.4	Administração Regional	0,00	0,00	0,00	0,00	0,00	0,00	0,00	0,00	0,00	0,00	0,00	0,00	0,00
R5.1.1.5	Administração Local	7 087,55	0,00	5 959,29	0,00	5 959,29	0,00	0,00	0,00	5 959,29	0,00	5 959,29	0,00	84,08
0605000000	Administração local	7 087,55	0,00	5 959,29	0,00	5 959,29	0,00	0,00	0,00	5 959,29	0,00	5 959,29	0,00	84,08
0605010000	Continente	7 087,55	0,00	5 959,29	0,00	5 959,29	0,00	0,00	0,00	5 959,29	0,00	5 959,29	0,00	84,08
0605010100	Câmara Municipal de Mafra	7 087,55	0,00	5 959,29	0,00	5 959,29	0,00	0,00	0,00	5 959,29	0,00	5 959,29	0,00	84,08
0605010103	Recenseamento Eleitoral e Eleições	5 737,55	0,00	5 959,29	0,00	5 959,29	0,00	0,00	0,00	5 959,29	0,00	5 959,29	0,00	103,86
0605010104	MAFRA Requalifica	1 350,00	0,00	0,00	0,00	0,00	0,00	0,00	0,00	0,00	0,00	0,00	0,00	0,00
R5.1.2	Exterior - U E	0,00	0,00	0,00	0,00	0,00	0,00	0,00	0,00	0,00	0,00	0,00	0,00	0,00
R5.1.3	Outras	2 000,00	0,00	0,00	0,00	0,00	0,00	0,00	0,00	0,00	0,00	0,00	0,00	0,00
0602000000	Sociedades financeiras	2 000,00	0,00	0,00	0,00	0,00	0,00	0,00	0,00	0,00	0,00	0,00	0,00	0,00
0602010000	Bancos e outras instituições financeiras	2 000,00	0,00	0,00	0,00	0,00	0,00	0,00	0,00	0,00	0,00	0,00	0,00	0,00
R5.2	Subsídios correntes	0,00	0,00	0,00	0,00	0,00	0,00	0,00	0,00	0,00	0,00	0,00	0,00	0,00
R6	Venda de bens e serviços	19 160,00	0,00	23 190,73	1 496,50	23 190,73	1 496,50	1 496,50	1 496,50	21 694,23	0,00	21 694,23	0,00	113,23
0700000000	Venda de bens e serviços	19 160,00	0,00	23 190,73	1 496,50	23 190,73	1 496,50	1 496,50	1 496,50	21 694,23	0,00	21 694,23	0,00	113,23
0702000000	Serviços	19 160,00	0,00	23 190,73	1 496,50	23 190,73	1 496,50	1 496,50	1 496,50	21 694,23	0,00	21 694,23	0,00	113,23
0702090000	Serviços específicos das autarquias	8 000,00	0,00	10 550,00	750,00	10 550,00	750,00	750,00	750,00	9 800,00	0,00	9 800,00	0,00	122,50
0702090500	Cemitérios	8 000,00	0,00	10 550,00	750,00	10 550,00	750,00	750,00	750,00	9 800,00	0,00	9 800,00	0,00	122,50
0702990000	Outros	11 160,00	0,00	12 640,73	746,50	12 640,73	746,50	746,50	746,50	11 894,23	0,00	11 894,23	0,00	106,58



FREGUESIA DE SANTO ISIDORO

Demonstração de Execução Orçamental da Receita - NCP26

Ano: 2024

Ces
FDA

Classificação Inicial: 0000000000 Final: 9999999999

Data inicial: 01/01/2024 Final: 31/12/2024

Rubrica	Descrição	Previsões Corrigidas	Receitas por cobrar de períodos anteriores	Receitas liquidadas	Liquidações anuladas	Receitas cobradas brutas	Reembolsos e Restituições		Receitas cobradas líquidas			Receitas por cobrar no final do período	Grau de Execução Orçamental	
							Emitidos	Pagos	Períodos anteriores	Período corrente	Total		Períodos Anteriores	Período Corrente
0702990100	Protocolo CTT	9 260,00	0,00	10 460,73	746,50	10 460,73	746,50	746,50	0,00	9 714,23	9 714,23	0,00	0,00	104,91
0702990200	Transporte coletivos de pessoas e mercadorias	1 900,00	0,00	2 180,00	0,00	2 180,00	0,00	0,00	0,00	2 180,00	2 180,00	0,00	0,00	114,74
R7	Outras receitas correntes	200,00	0,00	936,93	0,00	936,93	0,00	0,00	0,00	936,93	936,93	0,00	0,00	468,47
0801000000	Outras	200,00	0,00	936,93	0,00	936,93	0,00	0,00	0,00	936,93	936,93	0,00	0,00	468,47
0801990000	Outras	200,00	0,00	936,93	0,00	936,93	0,00	0,00	0,00	936,93	936,93	0,00	0,00	468,47
0801999900	Diversas	200,00	0,00	936,93	0,00	936,93	0,00	0,00	0,00	936,93	936,93	0,00	0,00	468,47
	Total Receita Corrente:	382 298,17	0,00	405 297,04	16 829,50	405 294,04	16 826,50	16 826,50	0,00	388 467,54	388 467,54	0,00	0,00	101,61
	Receita de Capital													
R8	Venda de bens de investimento	0,00	0,00	0,00	0,00	0,00	0,00	0,00	0,00	0,00	0,00	0,00	0,00	0,00
R9	Transferências e subsídios de capital	0,00	0,00	0,00	0,00	0,00	0,00	0,00	0,00	0,00	0,00	0,00	0,00	0,00
R9.1	Transferências de Capital	0,00	0,00	0,00	0,00	0,00	0,00	0,00	0,00	0,00	0,00	0,00	0,00	0,00
R9.1.1	Administrações Públicas	0,00	0,00	0,00	0,00	0,00	0,00	0,00	0,00	0,00	0,00	0,00	0,00	0,00
R9.1.1.1	Administração Central - Estado Português	0,00	0,00	0,00	0,00	0,00	0,00	0,00	0,00	0,00	0,00	0,00	0,00	0,00
R9.1.1.2	Administração Central - Outras Entidades	0,00	0,00	0,00	0,00	0,00	0,00	0,00	0,00	0,00	0,00	0,00	0,00	0,00
R9.1.1.3	Segurança Social	0,00	0,00	0,00	0,00	0,00	0,00	0,00	0,00	0,00	0,00	0,00	0,00	0,00
R9.1.1.4	Administração Regional	0,00	0,00	0,00	0,00	0,00	0,00	0,00	0,00	0,00	0,00	0,00	0,00	0,00
R9.1.1.5	Administração Local	0,00	0,00	0,00	0,00	0,00	0,00	0,00	0,00	0,00	0,00	0,00	0,00	0,00
R9.1.2	Exterior - U E	0,00	0,00	0,00	0,00	0,00	0,00	0,00	0,00	0,00	0,00	0,00	0,00	0,00
R9.1.3	Outras	0,00	0,00	0,00	0,00	0,00	0,00	0,00	0,00	0,00	0,00	0,00	0,00	0,00
R9.2	Subsídios de capital	0,00	0,00	0,00	0,00	0,00	0,00	0,00	0,00	0,00	0,00	0,00	0,00	0,00
R10	Outras receitas de capital	0,00	0,00	0,00	0,00	0,00	0,00	0,00	0,00	0,00	0,00	0,00	0,00	0,00
R12	Receita com ativos financeiros	0,00	0,00	0,00	0,00	0,00	0,00	0,00	0,00	0,00	0,00	0,00	0,00	0,00
R13	Receita com passivos financeiros	0,00	0,00	0,00	0,00	0,00	0,00	0,00	0,00	0,00	0,00	0,00	0,00	0,00
	Total Receita de Capital:													
R11	Reposições não abatidas aos pagamentos	250,00	0,00	208,48	0,00	208,48	0,00	0,00	0,00	208,48	208,48	0,00	0,00	83,39
1500000000	Reposições não abatidas nos pagamentos	250,00	0,00	208,48	0,00	208,48	0,00	0,00	0,00	208,48	208,48	0,00	0,00	83,39
1501000000	Reposições não abatidas nos pagamentos	250,00	0,00	208,48	0,00	208,48	0,00	0,00	0,00	208,48	208,48	0,00	0,00	83,39
1501010000	Reposições não abatidas nos pagamentos	250,00	0,00	208,48	0,00	208,48	0,00	0,00	0,00	208,48	208,48	0,00	0,00	83,39
	Saldo da gerência anterior	48 285,46	0,00	48 285,46	0,00	48 285,46	0,00	0,00	0,00	48 285,46	48 285,46	0,00	0,00	100,00
1600000000	Saldo da gerência anterior	48 285,46	0,00	48 285,46	0,00	48 285,46	0,00	0,00	0,00	48 285,46	48 285,46	0,00	0,00	100,00
1601000000	Saldo orçamental	48 285,46	0,00	48 285,46	0,00	48 285,46	0,00	0,00	0,00	48 285,46	48 285,46	0,00	0,00	100,00



FREGUESIA DE SANTO ISIDORO

Demonstração de Execução Orçamental da Receita - NCP26

Ano: 2024

Classificação Inicial: 0000000000 Final: 9999999999

Data inicial: 01/01/2024 Final: 31/12/2024

Rubrica	Descrição	Previsões Corrigidas	Receitas por cobrar de períodos anteriores	Receitas liquidadas	Liquidações anuladas	Receitas cobradas brutas	Reembolsos e Restituições		Receitas cobradas líquidas			Receitas por cobrar no final do período	Grau de Execução Orçamental		
							Emitidos	Pagos	Períodos anteriores	Período corrente	Total		Períodos Anteriores	Período Corrente	
1601010000	Na posse do serviço	48 285,46	0,00	48 285,46	0,00	48 285,46	0,00	0,00	0,00	48 285,46	48 285,46	0,00	0,00	0,00	100,00
	Total	430 833,83	0,00	453 793,38	16 829,50	453 787,98	16 826,50	16 826,50	0,00	436 961,48	436 961,48	0,00	0,00	0,00	101,42

Junta de Freguesia de Santo Isidoro



Demonstração da Execução Orçamental da Despesa

Ano 2024



FREGUESIA DE SANTO ISIDORO

Demonstração de Execução Orçamental da Despesa - NCP26

Ano: 2024

Handwritten signatures and initials

Classificação Inicial: 0000000000 Final: 999999999999

Data inicial: 01/01/2024 Final: 31/12/2024

Rubrica	Descrição	Despesas por pagar de períodos anteriores	Dotações comprometidas	Cativos	Descativos	Compromissos	Obrigações	Despesas pagas líquidas			Compromissos a transferir	Obrigações por pagar	Grau de Execução Orçamental		
								Períodos anteriores	Período corrente	Total			Períodos anteriores	Período corrente	
D1	Despesa Corrente														
D1.1	Despesas com o pessoal	395,40	94.431,00	0,00	0,00	94.237,19	94.237,19	395,00	93.210,42	93.595,42	0,00	641,77	0,41	98,71	
	Remunerações certas e permanentes	393,60	75.992,00	0,00	0,00	75.868,89	75.868,89	383,20	74.853,10	75.236,30	0,00	632,59	0,50	99,50	
	Remunerações certas e permanentes	393,60	75.992,00	0,00	0,00	75.868,89	75.868,89	383,20	74.853,10	75.236,30	0,00	632,59	0,50	99,50	
	Titulares de órgãos de soberania e membros de órgãos autárquicos	0,00	20.925,00	0,00	0,00	20.924,59	20.924,59	0,00	20.780,37	20.780,37	0,00	144,22	0,00	99,31	
	Pessoal dos quadros - Regime de contrato individual de trabalho	383,20	33.532,00	0,00	0,00	33.471,63	33.471,63	383,20	32.600,06	32.983,26	0,00	488,37	1,14	97,22	
	Pessoal em Funções	383,20	33.472,00	0,00	0,00	33.471,63	33.471,63	383,20	32.600,06	32.983,26	0,00	488,37	1,14	97,40	
	Alterações de Posicionamento Remuneratório Obrigatório	0,00	20,00	0,00	0,00	0,00	0,00	0,00	0,00	0,00	0,00	0,00	0,00	0,00	
	Recrutamento de Pessoal Para Novos Postos de Trabalho	0,00	40,00	0,00	0,00	0,00	0,00	0,00	0,00	0,00	0,00	0,00	0,00	0,00	
	Pessoal em regime de tarefa ou avença	16,40	11.214,00	0,00	0,00	11.211,67	11.211,67	0,00	11.211,67	11.211,67	0,00	0,00	0,00	99,98	
	Pessoal em qualquer outra situação	0,00	1.500,00	0,00	0,00	1.440,00	1.440,00	0,00	1.440,00	1.440,00	0,00	0,00	0,00	96,00	
	Subsídio de refeição	0,00	3.288,00	0,00	0,00	3.288,00	3.288,00	0,00	3.288,00	3.288,00	0,00	0,00	0,00	100,00	
	Subsídio de férias e de Natal	0,00	5.533,00	0,00	0,00	5.533,00	5.533,00	0,00	5.533,00	5.533,00	0,00	0,00	0,00	100,00	
	Abonos Variáveis ou Eventos	1,80	2.387,00	0,00	0,00	2.324,76	2.324,76	1,80	2.313,78	2.315,58	0,00	9,18	0,08	96,93	
D1.2	Abonos variáveis ou eventos	1,80	2.387,00	0,00	0,00	2.324,76	2.324,76	1,80	2.313,78	2.315,58	0,00	9,18	0,08	96,93	
	Horas extraordinárias	0,00	5,00	0,00	0,00	0,00	0,00	0,00	0,00	0,00	0,00	0,00	0,00	0,00	
	Ajuda de custo	0,00	5,00	0,00	0,00	0,00	0,00	0,00	0,00	0,00	0,00	0,00	0,00	0,00	
	Abono para faltas	1,80	891,00	0,00	0,00	880,45	880,45	1,80	875,05	876,85	0,00	5,58	0,00	96,17	
	Outros suplementos e prémios	0,00	531,00	0,00	0,00	531,00	531,00	0,00	531,00	531,00	0,00	0,00	0,00	99,32	
	Senhais Assembleia	1,80	350,00	0,00	0,00	348,45	348,45	1,80	344,05	345,85	0,00	0,00	0,00	100,00	
	Subsídio de Insalubridade e Penosidade	0,00	16.052,00	0,00	0,00	16.043,54	16.043,54	0,00	16.043,54	16.043,54	0,00	0,00	0,00	99,95	
	Segurança social	0,00	16.052,00	0,00	0,00	16.043,54	16.043,54	0,00	16.043,54	16.043,54	0,00	0,00	0,00	99,95	
D1.3	Segurança social	0,00	440,00	0,00	0,00	437,80	437,80	0,00	437,80	437,80	0,00	0,00	0,00	99,50	
	Segurança social	0,00	5,00	0,00	0,00	0,00	0,00	0,00	0,00	0,00	0,00	0,00	0,00	0,00	
	Encargos com a saúde	0,00	13.477,00	0,00	0,00	13.476,08	13.476,08	0,00	13.476,08	13.476,08	0,00	0,00	0,00	99,99	
	Outros encargos com a saúde	0,00	13.477,00	0,00	0,00	13.476,08	13.476,08	0,00	13.476,08	13.476,08	0,00	0,00	0,00	99,99	
	Contribuições para a segurança social	0,00	4.015,00	0,00	0,00	4.014,53	4.014,53	0,00	4.014,53	4.014,53	0,00	0,00	0,00	99,99	
	Segurança social do pessoal em regime de contrato de trabalho em funções públicas (RCI/TP)	0,00	9.482,00	0,00	0,00	9.481,55	9.481,55	0,00	9.481,55	9.481,55	0,00	0,00	0,00	100,00	
	Caixa Geral de Aposentações	0,00	2.130,00	0,00	0,00	2.129,66	2.129,66	0,00	2.129,66	2.129,66	0,00	0,00	0,00	99,98	
	Segurança social - Regime geral	0,00	2.130,00	0,00	0,00	2.129,66	2.129,66	0,00	2.129,66	2.129,66	0,00	0,00	0,00	99,98	
	Seguros	0,00	190.473,75	0,00	0,00	176.185,32	176.185,32	62,50	175.944,98	176.007,48	177,84	0,00	0,03	92,37	
	Seguro Acidente Trabalho	0,00	190.473,75	0,00	0,00	176.185,32	176.185,32	62,50	175.944,98	176.007,48	177,84	0,00	0,03	92,37	
D2	Aquisição de bens e serviços	2.616,85	51.768,45	0,00	0,00	46.774,74	46.774,74	0,00	46.596,90	46.596,90	177,84	0,00	0,03	92,37	
	Aquisição de bens e serviços	2.616,85	51.768,45	0,00	0,00	46.774,74	46.774,74	0,00	46.596,90	46.596,90	177,84	0,00	0,03	92,37	
	Aquisição de bens														



FREGUESIA DE SANTO ISIDORO

Demonstração de Execução Orçamental da Despesa - NCP26

Ano: 2024

Classificação Inicial: 0000000000 Final: 9999999999

Data inicial: 01/01/2024 Final: 31/12/2024

Rubrica	Descrição	Despesas por pagar de períodos anteriores	Dotações corrigidas	Cativos	Descalços	Compromissos	Obrigações	Despesas pagas líquidas			Compromissos a transferir	Obrigações por pagar	Grau de Execução Orçamental	
								Períodos anteriores	Período corrente	Total			Períodos anteriores	Período corrente
0201010000	Matérias-primas e subsidiárias	0,00	16 181,00	0,00	0,00	13 281,06	13 281,06	0,00	13 281,06	0,00	0,00	0,00	0,00	82,08
0201020000	Combustíveis e lubrificantes	2 616,95	14 482,00	0,00	0,00	13 144,51	12 966,67	0,00	12 966,67	177,84	0,00	0,00	0,00	89,47
0201020100	Gasolina	211,56	2 318,00	0,00	0,00	1 690,94	1 513,10	0,00	1 513,10	177,84	0,00	0,00	0,00	65,28
0201020200	Gasóleo	2 405,27	12 174,00	0,00	0,00	11 453,57	11 453,57	0,00	11 453,57	0,00	0,00	0,00	0,00	94,08
0201040000	Limpeza e higiene	0,00	1 000,00	0,00	0,00	942,87	942,87	0,00	942,87	0,00	0,00	0,00	0,00	94,29
0201050000	Alimentação - Relações confectionadas	0,00	3 640,00	0,00	0,00	3 636,25	3 636,25	0,00	3 636,25	0,00	0,00	0,00	0,00	99,90
0201070000	Vestuário e artigos pessoais	0,00	2 724,00	0,00	0,00	2 723,57	2 723,57	0,00	2 723,57	0,00	0,00	0,00	0,00	99,98
0201080000	Material de escritório	0,00	900,00	0,00	0,00	817,94	817,94	0,00	817,94	0,00	0,00	0,00	0,00	90,89
0201120000	Material de transporte - Peças	0,00	853,00	0,00	0,00	845,54	845,54	0,00	845,54	0,00	0,00	0,00	0,00	99,13
0201140000	Outro material - Peças	0,00	745,00	0,00	0,00	694,21	694,21	0,00	694,21	0,00	0,00	0,00	0,00	93,18
0201150000	Premios, condecorações e ofertas	0,00	1 644,00	0,00	0,00	1 643,30	1 643,30	0,00	1 643,30	0,00	0,00	0,00	0,00	99,96
0201170000	Ferramentas e utensílios	0,00	2 500,00	0,00	0,00	2 457,00	2 457,00	0,00	2 457,00	0,00	0,00	0,00	0,00	98,28
0201180000	Livros e documentação técnica	0,00	59,00	0,00	0,00	54,00	54,00	0,00	54,00	0,00	0,00	0,00	0,00	91,53
0201190000	Artigos honoríficos e de decoração	0,00	3 232,00	0,00	0,00	3 231,95	3 231,95	0,00	3 231,95	0,00	0,00	0,00	0,00	100,00
0201200000	Material de educação, cultura e recreio	0,00	1 209,00	0,00	0,00	767,64	767,64	0,00	767,64	0,00	0,00	0,00	0,00	63,49
0201210000	Outros bens	0,00	2 589,45	0,00	0,00	2 534,90	2 534,90	0,00	2 534,90	0,00	0,00	0,00	0,00	97,89
0202000000	Aquisição de serviços	709,54	138 705,30	0,00	0,00	129 410,58	129 346,08	62,50	129 346,08	0,00	0,00	0,00	0,05	93,25
0202010000	Encargos das instalações	0,00	11 783,00	0,00	0,00	11 436,60	11 436,60	0,00	11 436,60	0,00	0,00	0,00	0,00	97,06
0202010100	Electricidade	0,00	4 233,00	0,00	0,00	4 015,95	4 015,95	0,00	4 015,95	0,00	0,00	0,00	0,00	94,87
0202010200	Água	0,00	7 550,00	0,00	0,00	7 420,65	7 420,65	0,00	7 420,65	0,00	0,00	0,00	0,00	98,29
0202020000	Limpeza e higiene	0,00	4 974,00	0,00	0,00	4 973,14	4 973,14	0,00	4 973,14	0,00	0,00	0,00	0,00	99,98
0202030000	Conservação de bens	647,04	35 340,00	0,00	0,00	28 288,91	28 288,91	0,00	28 288,91	0,00	0,00	0,00	0,00	79,99
0202080000	Locação de outros bens	0,00	1 896,00	0,00	0,00	1 895,30	1 895,30	0,00	1 895,30	0,00	0,00	0,00	0,00	99,96
0202080100	Locação Operacional - Fotocopiadora	0,00	1 896,00	0,00	0,00	1 895,30	1 895,30	0,00	1 895,30	0,00	0,00	0,00	0,00	99,96
0202090000	Comunicações	0,00	3 680,00	0,00	0,00	3 650,83	3 650,83	0,00	3 650,83	0,00	0,00	0,00	0,00	98,21
0202100000	Transportes	0,00	749,00	0,00	0,00	670,60	670,60	0,00	670,60	0,00	0,00	0,00	0,00	89,53
0202110000	Representação dos serviços	0,00	5,00	0,00	0,00	0,00	0,00	0,00	0,00	0,00	0,00	0,00	0,00	0,00
0202120000	Seguros	0,00	5 785,00	0,00	0,00	4 777,81	4 777,81	0,00	4 777,81	0,00	0,00	0,00	0,00	82,58
0202140000	Estudos, pareceres, projetos e consultoria	0,00	10 062,00	0,00	0,00	9 988,14	9 988,14	0,00	9 988,14	0,00	0,00	0,00	0,00	99,08
0202150000	Formação	0,00	835,00	0,00	0,00	782,50	782,50	0,00	782,50	0,00	0,00	0,00	0,00	94,91
0202160000	Seminários, exposições e similares	0,00	17 893,00	0,00	0,00	17 892,20	17 892,20	0,00	17 892,20	0,00	0,00	0,00	0,00	10,00
0202160100	Iniciativas da Freguesia	0,00	17 893,00	0,00	0,00	17 892,20	17 892,20	0,00	17 892,20	0,00	0,00	0,00	0,00	100,00
0202170000	Publicidade	0,00	228,00	0,00	0,00	227,55	227,55	0,00	227,55	0,00	0,00	0,00	0,00	9,80
0202180000	Vigilância e segurança	0,00	1 940,00	0,00	0,00	1 938,60	1 938,60	0,00	1 938,60	0,00	0,00	0,00	0,00	99,93



FREGUESIA DE SANTO ISIDORO

Demonstração de Execução Orçamental da Despesa - NCP26

Ano: 2024

Handwritten signature and initials

Classificação Inicial: 0000000000 Final: 9999999999

Data inicial: 01/01/2024 Final: 31/12/2024

Rubrica	Descrição	Despesas por pagar de períodos anteriores	Dotações corrigidas	Cativos	Descatavos	Compromissos	Obrigações	Despesas pagas líquidas		Compromissos a transferir	Obrigações por pagar	Grau de Execução Orçamental	
								Períodos anteriores	Período corrente			Total	Períodos anteriores
0202190000	Assistência técnica	0,00	5 734,00	0,00	0,00	5 225,40	5 225,40	0,00	5 225,40	0,00	0,00	0,00	91,13
0202200000	Outros trabalhos especializados	0,00	22 201,00	0,00	0,00	22 188,98	22 188,98	0,00	22 188,98	0,00	0,00	0,00	99,99
0202240000	Encargos de cobrança de receitas	0,00	189,00	0,00	0,00	188,90	188,90	0,00	188,90	0,00	0,00	0,00	99,95
0202250000	Outros serviços	62,50	15 411,30	0,00	0,00	15 304,11	15 304,11	62,50	15 241,61	0,00	0,00	0,41	98,90
0300000000	Juros e outros encargos	0,00	387,00	0,00	0,00	358,18	358,18	0,00	358,18	0,00	0,00	0,00	92,56
0306000000	Outros encargos financeiros	0,00	387,00	0,00	0,00	358,18	358,18	0,00	358,18	0,00	0,00	0,00	92,56
0306010000	Outros encargos financeiros	0,00	387,00	0,00	0,00	358,18	358,18	0,00	358,18	0,00	0,00	0,00	92,56
D4	Transferências e subsídios correntes	0,00	387,00	0,00	0,00	358,18	358,18	0,00	358,18	0,00	0,00	0,00	92,56
D4 1	Transferências Correntes	0,00	38 222,38	0,00	0,00	38 219,67	38 219,67	0,00	38 219,67	0,00	0,00	0,00	99,99
D4 1 2	Entidades do Setor Não Lucrativo	0,00	38 222,38	0,00	0,00	38 219,67	38 219,67	0,00	38 219,67	0,00	0,00	0,00	99,99
0407000000	Instituições sem fins lucrativos	0,00	38 222,38	0,00	0,00	38 219,67	38 219,67	0,00	38 219,67	0,00	0,00	0,00	99,99
0407010000	Instituições sem fins lucrativos	0,00	38 222,38	0,00	0,00	38 219,67	38 219,67	0,00	38 219,67	0,00	0,00	0,00	99,99
D5	Outras Despesas Correntes	0,00	681,00	0,00	0,00	679,63	679,63	0,00	679,63	0,00	0,00	0,00	99,80
0600000000	Outras despesas correntes	0,00	681,00	0,00	0,00	679,63	679,63	0,00	679,63	0,00	0,00	0,00	99,80
0602000000	Diversas	0,00	681,00	0,00	0,00	679,63	679,63	0,00	679,63	0,00	0,00	0,00	99,80
0602030000	Outras	0,00	681,00	0,00	0,00	679,63	679,63	0,00	679,63	0,00	0,00	0,00	99,80
0602030500	Outras	0,00	681,00	0,00	0,00	679,63	679,63	0,00	679,63	0,00	0,00	0,00	99,80
0602030503	ANAFRE	0,00	487,00	0,00	0,00	486,53	486,53	0,00	486,53	0,00	0,00	0,00	99,90
0602030599	Outras Despesas	0,00	194,00	0,00	0,00	193,10	193,10	0,00	193,10	0,00	0,00	0,00	95,54
	Total Despesa Corrente:	3 721,79	324 195,13	0,00	0,00	309 880,00	309 802,16	447,50	308 412,89	177,84	641,77	0,14	95,13
D6	Despesa de Capital	22 000,00	106 638,50	0,00	0,00	106 157,98	106 157,98	0,00	106 157,98	0,00	0,00	0,00	99,55
0700000000	Aquisição de bens de capital	22 000,00	106 638,50	0,00	0,00	106 157,98	106 157,98	0,00	106 157,98	0,00	0,00	0,00	99,55
0701000000	Investimentos	22 000,00	106 638,50	0,00	0,00	106 157,98	106 157,98	0,00	106 157,98	0,00	0,00	0,00	99,55
0701010000	Terrenos	0,00	10,00	0,00	0,00	0,00	0,00	0,00	0,00	0,00	0,00	0,00	0,00
0701030000	Edifícios	0,00	10,00	0,00	0,00	0,00	0,00	0,00	0,00	0,00	0,00	0,00	0,00
0701030100	Instalações de serviços	0,00	10,00	0,00	0,00	0,00	0,00	0,00	0,00	0,00	0,00	0,00	0,00
0701040000	Construções diretas	22 000,00	43 806,00	0,00	0,00	43 804,44	43 804,44	0,00	43 804,44	0,00	0,00	0,00	99,77
0701040100	Viadutos, arruamentos e obras complementares	0,00	10,00	0,00	0,00	0,00	0,00	0,00	0,00	0,00	0,00	0,00	0,00
0701040500	Parques e jardins	22 000,00	31 356,00	0,00	0,00	31 346,13	31 346,13	0,00	31 346,13	0,00	0,00	0,00	99,97
0701040800	Viação rural	0,00	10,00	0,00	0,00	0,00	0,00	0,00	0,00	0,00	0,00	0,00	0,00
0701040900	Sinalização e trânsito	0,00	1 100,00	0,00	0,00	1 053,13	1 053,13	0,00	1 053,13	0,00	0,00	0,00	95,74
0701041200	Comitêrias	0,00	11 420,00	0,00	0,00	11 405,16	11 405,16	0,00	11 405,16	0,00	0,00	0,00	99,87



FREGUESIA DE SANTO ISIDORO

Demonstração de Execução Orçamental da Despesa - NCP26

Ano: 2024

Handwritten signatures and initials

Classificação Inicial: 0000000000 Final: 9999999999

Data inicial: 01/01/2024 Final: 31/12/2024

Rubrica	Descrição	Despesas por pagar de períodos anteriores	Dotações corrigidas	Cativos	Descativos	Compromissos	Obrigações	Despesas pagas liquidadas		Compromissos a transferir	Obrigações por pagar	Grau de Execução Orçamental	
								Períodos anteriores	Período corrente			Total	Períodos anteriores
0701041300	Outros	0,00	10,00	0,00	0,00	0,00	0,00	0,00	0,00	0,00	0,00	0,00	0,00
0701060000	Material de transporte	0,00	53 604,97	0,00	0,00	53 604,97	53 604,97	53 604,97	0,00	0,00	0,00	0,00	99,36
0701060200	Outro	0,00	53 950,00	0,00	0,00	53 604,97	53 604,97	53 604,97	0,00	0,00	0,00	0,00	99,36
0701060202	Aquisição de Viatura	0,00	53 950,00	0,00	0,00	53 604,97	53 604,97	53 604,97	0,00	0,00	0,00	0,00	99,36
0701070000	Equipamento de informática	0,00	2 980,50	0,00	0,00	2 980,10	2 980,10	2 980,10	0,00	0,00	0,00	0,00	99,98
0701090000	Equipamento administrativo	0,00	450,00	0,00	0,00	448,34	448,34	448,34	0,00	0,00	0,00	0,00	99,63
0701110000	Ferramentas e utensílios	0,00	10,00	0,00	0,00	0,00	0,00	0,00	0,00	0,00	0,00	0,00	0,00
0701150000	Outros investimentos	0,00	5 322,00	0,00	0,00	5 320,14	5 320,14	5 320,14	0,00	0,00	0,00	0,00	99,97
0701150100	Equipamento Urbano	0,00	3 064,00	0,00	0,00	3 063,08	3 063,08	3 063,08	0,00	0,00	0,00	0,00	99,97
0701158900	Outros Investimentos	0,00	2 258,00	0,00	0,00	2 257,05	2 257,05	2 257,05	0,00	0,00	0,00	0,00	99,96
	Total Despesa de Capital:	22 000,00	106 638,50	0,00	0,00	106 157,98	106 157,98	106 157,98	0,00	0,00	0,00	0,00	99,55
	Total	25 721,79	430 833,63	0,00	0,00	415 637,98	415 660,15	414 570,84	177,84	841,77	0,10	0,10	98,23

Junta de Freguesia de Santo Isidoro



Mapa de Transferências - Receita

Ano 2024



Freguesia de Santo Isidoro

Transferências e subsídios recebidos

2024

[Handwritten signature]

Observações

Tipo de Receita	Disposições legais	Finalidade	Entidade beneficiária	Receita Prevista	Receita recebida	Receita prevista e não recebida	Devolução de transferências / subsídios ocorrida no exercício
Tipo de receita: Transferências correntes							
060301 - Estado	DGAL n.º 8 artigo 38 da Lei 73/2013	Adicional ao FFF	DIRECÇÃO GERAL AUTARQUIAS LOCAIS	0,00	0,00	0,00	15 330,00
060301 - Estado	Artº n.º 36 da Lei 73/2013 de 3 de Setembro	Fundo Financiamento Freguesias	DIRECÇÃO GERAL AUTARQUIAS LOCAIS	30 661,00	30 661,00	0,00	0,00
060301 - Estado	Artº n.º 6 da Lei n.º 29/87 de 30 Junho	Regime de Permanencia Eleitos Locais	DIRECÇÃO GERAL AUTARQUIAS LOCAIS	66 644,00	66 644,00	0,00	0,00
060301 - Estado	Artº n.º 2 da Lei n.º 50/2018 de 16 agosto	Transferências do Estado para as Freguesias	Câmara Municipal de Mafra	7 816,70	7 816,70	0,00	0,00
060501 - Contínente	Decreto Lei n.º 162/79 de 30 de maio	Recenseamento Eleitoral	Câmara Municipal de Mafra	199 097,87	199 097,87	0,00	0,00
Tipo de receita: Transferências correntes				310 178,86	310 178,86	0,00	15 330,00

Junta de Freguesia de Santo Isidoro



Demonstração do Desempenho Orçamental

Ano 2024



FREGUESIA DE SANTO ISIDORO

Demonstração do Desempenho Orçamental

2024

Ces

RUBRICA	RECEBIMENTOS					FONTES DE FINANCIAMENTO					n-1	TOTAL
	RP	RG	UE	EMPR	FUNDOS ALHEIOS	RP	RG	UE	EMPR	FUNDOS ALHEIOS		
Saldo de gerência anterior	48 285,46	0,00	0,00	0,00	0,00	48 285,46	0,00	0,00	0,00	0,00	23 935,93	276 862,10
Operações Orçamentais [1]	48 285,46	0,00	0,00	0,00	0,00	48 285,46	0,00	0,00	0,00	0,00	23 915,93	81 962,40
Devolução do saldo oper. orçamentais	0,00	0,00	0,00	0,00	0,00	0,00	0,00	0,00	0,00	0,00	0,00	81 962,40
Recebimento do saldo devolvido por entidades terceiras	0,00	0,00	0,00	0,00	0,00	0,00	0,00	0,00	0,00	0,00	0,00	65 026,03
Operações de tesouraria [A]	0,00	0,00	0,00	0,00	0,00	0,00	0,00	0,00	0,00	0,00	20,00	2 315,58
Receta corrente	388 467,54	0,00	0,00	0,00	0,00	388 467,54	0,00	0,00	0,00	0,00	337 354,87	1 684,60
Receta fiscal	12 281,82	0,00	0,00	0,00	0,00	12 281,82	0,00	0,00	0,00	0,00	12 322,97	15 051,77
Impostos diretos	12 281,82	0,00	0,00	0,00	0,00	12 281,82	0,00	0,00	0,00	0,00	12 322,97	163 400,97
Impostos indiretos	0,00	0,00	0,00	0,00	0,00	0,00	0,00	0,00	0,00	0,00	0,00	344,78
Contribuições para sistemas de proteção social e subsistemas de s	0,00	0,00	0,00	0,00	0,00	0,00	0,00	0,00	0,00	0,00	0,00	31 615,48
Taxas, multas e outras penalidades	37 821,70	0,00	0,00	0,00	0,00	37 821,70	0,00	0,00	0,00	0,00	10 155,81	31 615,48
Rendimentos de propriedade	5 554,00	0,00	0,00	0,00	0,00	5 554,00	0,00	0,00	0,00	0,00	3 519,00	0,00
Transferências e subsídios correntes	310 178,86	0,00	0,00	0,00	0,00	310 178,86	0,00	0,00	0,00	0,00	291 969,91	0,00
Transferências Correntes	310 178,86	0,00	0,00	0,00	0,00	310 178,86	0,00	0,00	0,00	0,00	291 969,91	0,00
Administrações Públicas	310 178,86	0,00	0,00	0,00	0,00	310 178,86	0,00	0,00	0,00	0,00	267 738,91	0,00
Administração Central - Estado Português	304 219,57	0,00	0,00	0,00	0,00	304 219,57	0,00	0,00	0,00	0,00	24 231,00	0,00
Administração Central - Outras Entidades	0,00	0,00	0,00	0,00	0,00	0,00	0,00	0,00	0,00	0,00	0,00	0,00
Segurança Social	0,00	0,00	0,00	0,00	0,00	0,00	0,00	0,00	0,00	0,00	0,00	0,00
Administração Regional	0,00	0,00	0,00	0,00	0,00	0,00	0,00	0,00	0,00	0,00	0,00	0,00
Administração Local	5 959,29	0,00	0,00	0,00	0,00	5 959,29	0,00	0,00	0,00	0,00	0,00	0,00
Exterior - UE	0,00	0,00	0,00	0,00	0,00	0,00	0,00	0,00	0,00	0,00	0,00	0,00
Outras	0,00	0,00	0,00	0,00	0,00	0,00	0,00	0,00	0,00	0,00	0,00	1 272,48
Subsídios correntes	0,00	0,00	0,00	0,00	0,00	0,00	0,00	0,00	0,00	0,00	0,00	0,00
Vendas de bens e serviços	21 694,23	0,00	0,00	0,00	0,00	21 694,23	0,00	0,00	0,00	0,00	19 316,30	0,00
Outras receitas correntes	936,93	0,00	0,00	0,00	0,00	936,93	0,00	0,00	0,00	0,00	70,88	0,00
Receta de capital	0,00	0,00	0,00	0,00	0,00	0,00	0,00	0,00	0,00	0,00	0,00	0,00
Venda de bens de investimento	0,00	0,00	0,00	0,00	0,00	0,00	0,00	0,00	0,00	0,00	0,00	0,00
Transferências e subsídios de capital	0,00	0,00	0,00	0,00	0,00	0,00	0,00	0,00	0,00	0,00	0,00	0,00
Transferências de Capital	0,00	0,00	0,00	0,00	0,00	0,00	0,00	0,00	0,00	0,00	0,00	0,00
Administrações Públicas	0,00	0,00	0,00	0,00	0,00	0,00	0,00	0,00	0,00	0,00	0,00	0,00
Administração Central - Estado	0,00	0,00	0,00	0,00	0,00	0,00	0,00	0,00	0,00	0,00	0,00	0,00
Administração Central - Outras entidades	0,00	0,00	0,00	0,00	0,00	0,00	0,00	0,00	0,00	0,00	0,00	0,00
Segurança Social	0,00	0,00	0,00	0,00	0,00	0,00	0,00	0,00	0,00	0,00	0,00	0,00
Administração Regional	0,00	0,00	0,00	0,00	0,00	0,00	0,00	0,00	0,00	0,00	0,00	0,00
Administração Local	0,00	0,00	0,00	0,00	0,00	0,00	0,00	0,00	0,00	0,00	0,00	0,00
Exterior - UE	0,00	0,00	0,00	0,00	0,00	0,00	0,00	0,00	0,00	0,00	0,00	0,00
Outras	0,00	0,00	0,00	0,00	0,00	0,00	0,00	0,00	0,00	0,00	0,00	0,00
Subsídios de capital	0,00	0,00	0,00	0,00	0,00	0,00	0,00	0,00	0,00	0,00	0,00	0,00
Outras receitas de capital	0,00	0,00	0,00	0,00	0,00	0,00	0,00	0,00	0,00	0,00	0,00	0,00
Reposição não abatidas aos pagamentos	208,48	0,00	0,00	0,00	0,00	208,48	0,00	0,00	0,00	0,00	115,99	0,00
Receta efetiva [2]	388 676,02	0,00	0,00	0,00	0,00	388 676,02	0,00	0,00	0,00	0,00	337 470,86	313 101,33
Receta não efetiva [3]	0,00	0,00	0,00	0,00	0,00	0,00	0,00	0,00	0,00	0,00	0,00	0,00
Receta com ativos financeiros	0,00	0,00	0,00	0,00	0,00	0,00	0,00	0,00	0,00	0,00	0,00	0,00
Receta com passivos financeiros	0,00	0,00	0,00	0,00	0,00	0,00	0,00	0,00	0,00	0,00	0,00	0,00
Soma [4]=[1]+[2]+[3]	438 961,48	0,00	0,00	0,00	0,00	438 961,48	0,00	0,00	0,00	0,00	381 386,79	48 285,46
Operações de Tesouraria [B]	0,00	0,00	0,00	0,00	0,00	0,00	0,00	0,00	0,00	0,00	20,00	48 285,46
Saldo global [2]+[5]	-28 342,36	0,00	0,00	0,00	0,00	-28 342,36	0,00	0,00	0,00	0,00	-28 342,36	243 669,53
Despesa primária	414 660,19	0,00	0,00	0,00	0,00	414 660,19	0,00	0,00	0,00	0,00	414 660,19	312 756,55
Saldo corrente	79 607,15	0,00	0,00	0,00	0,00	79 607,15	0,00	0,00	0,00	0,00	79 607,15	56 482,77
Saldo de capital	-106 157,99	0,00	0,00	0,00	0,00	-106 157,99	0,00	0,00	0,00	0,00	-106 157,99	-34 239,23
Saldo primário	-25 984,17	0,00	0,00	0,00	0,00	-25 984,17	0,00	0,00	0,00	0,00	-25 984,17	24 714,31
Receta total [1]+[2]+[3]	438 961,48	0,00	0,00	0,00	0,00	438 961,48	0,00	0,00	0,00	0,00	438 961,48	381 386,79
Despesa total [5]+[6]	415 018,38	0,00	0,00	0,00	0,00	415 018,38	0,00	0,00	0,00	0,00	415 018,38	313 101,33
Despesa efetiva [5]	415 018,38	0,00	0,00	0,00	0,00	415 018,38	0,00	0,00	0,00	0,00	415 018,38	313 101,33
Despesa não efetiva [6]	0,00	0,00	0,00	0,00	0,00	0,00	0,00	0,00	0,00	0,00	0,00	0,00
Despesa com ativos financeiros	0,00	0,00	0,00	0,00	0,00	0,00	0,00	0,00	0,00	0,00	0,00	0,00
Despesa com passivos financeiros	0,00	0,00	0,00	0,00	0,00	0,00	0,00	0,00	0,00	0,00	0,00	0,00
Soma [7]=[5]+[6]	415 018,38	0,00	0,00	0,00	0,00	415 018,38	0,00	0,00	0,00	0,00	415 018,38	313 101,33
Operações de Tesouraria [C]	0,00	0,00	0,00	0,00	0,00	0,00	0,00	0,00	0,00	0,00	0,00	40,00
Saldo para a gerência seguinte:	21 943,10	0,00	0,00	0,00	0,00	21 943,10	0,00	0,00	0,00	0,00	21 943,10	48 285,46
Operações Orçamentais	21 943,10	0,00	0,00	0,00	0,00	21 943,10	0,00	0,00	0,00	0,00	21 943,10	48 285,46
Operações de Tesouraria	0,00	0,00	0,00	0,00	0,00	0,00	0,00	0,00	0,00	0,00	0,00	0,00

RP - Receitas próprias / RG - Receitas Gerais / UE - Financiamento da UE / EMPR - Contratação de empréstimos / Fundos Alheios - Correspondem a operações de tesouraria

Junta de Freguesia de Santo Isidoro



Demonstração da Execução Plano Plurianual de
Investimentos

Ano 2024



FREGUESIA DE SANTO ISIDORO

2024

DPPI - Demonstração de Execução do Plano Plurianual de Investimentos

De 01/01/2024 a 31/12/2024

Objectivo	Número do projeto	Designação do projeto	Rúbrica orçamental	Forma de realização	Fonte de Financiamento			Datas		Montante previsto			Montante executado			Nível de execução financeira anual (%)	Nível de execução financeira global (%)
					AC	AA	FC	Início	Fim	2024	Anos seguintes	Total	Anos anteriores	2024	Total		
010000	D6	Instalação de serviços	010000 0701030100	A	0,00	100,00	0,00	01-01-2024	31-12-2024	10,00	0,00	10,00	0,00	0,00	10,00	0,00	0,00
010101	06	Viadutos, Arnuamentos e Obras	010000 0701040100	E	0,00	100,00	0,00	01-01-2024	31-12-2024	10,00	0,00	10,00	0,00	0,00	10,00	0,00	0,00
010101	01	Software de Informática	010000 0701080000	O	0,00	100,00	0,00	01-01-2024	31-12-2024	0,00	0,00	0,00	0,00	0,00	0,00	0,00	0,00
010101	03	Equipamento Administrativo	010000 0701090000	O	0,00	100,00	0,00	01-01-2024	31-12-2024	450,00	0,00	450,00	0,00	0,00	448,34	99,63	99,63
010101	04	Equipamento Informática	010000 0701070000	O	0,00	100,00	0,00	01-01-2024	31-12-2024	2 980,50	0,00	2 980,50	0,00	0,00	2 980,10	99,99	99,99
010101	05	Equipamento Urbano	010000 0701150100	O	0,00	100,00	0,00	01-01-2024	31-12-2024	3 064,00	0,00	3 064,00	0,00	0,00	3 063,09	99,97	99,97
010101	06	Outros Investimentos	010000 0701159900	O	0,00	100,00	0,00	01-01-2024	31-12-2024	2 258,00	0,00	2 258,00	0,00	0,00	2 257,05	99,96	99,96
010101	07	Aquisição de Terreno	010000 0701010000	O	0,00	100,00	0,00	01-01-2024	31-12-2024	10,00	0,00	10,00	0,00	0,00	10,00	0,00	0,00
010101	09	Outras Constituições	010000 0701041300	E	0,00	100,00	0,00	01-01-2024	31-12-2024	10,00	0,00	10,00	0,00	0,00	10,00	0,00	0,00
010101	11	Viiação Rural	010000 0701040600	A	0,00	100,00	0,00	01-01-2024	31-12-2024	10,00	0,00	10,00	0,00	0,00	10,00	0,00	0,00
010101	12	Ferramentas e Utensilios	010000 0701110000	O	0,00	100,00	0,00	01-04-2024	31-12-2024	10,00	0,00	10,00	0,00	0,00	10,00	0,00	0,00
010101	20	Aquisição de Viatura	010000 0701060202	O	0,00	100,00	0,00	01-04-2024	31-12-2024	53 950,00	0,00	53 950,00	0,00	0,00	53 604,97	99,36	99,36
020406	01	Parques e jardins	010000 0701040500	O	0,00	100,00	0,00	01-01-2024	31-12-2024	67,00	0,00	67,00	0,00	0,00	66,01	98,52	98,52
020406	02	Construção do Jardim de Santo Isidoro / Merendeiros	010000 0701040500	E	0,00	100,00	0,00	01-01-2024	31-12-2024	31 289,00	0,00	31 289,00	0,00	0,00	31 280,12	99,97	99,97
020406	02	Cemitérios	010000 0701041200	E	0,00	100,00	0,00	01-01-2024	31-12-2024	11 420,00	0,00	11 420,00	0,00	0,00	11 405,18	99,87	99,87
030301	05	Sinalização e Trânsito	010000 0701040900	O	0,00	100,00	0,00	01-01-2024	31-12-2024	1 100,00	0,00	1 100,00	0,00	0,00	1 053,13	95,74	95,74
	01							Total		106 638,50	0,00	106 638,50	0,00	0,00	106 157,99	99,55	99,55

Legenda:

- (1) Forma de Realização
 A - Administração direta
 E - Empreitadas
 O - Fornecimento e outras

- (2) Fonte de Financiamento
 AC - Administração Central
 AA - Administração
 FC - Fundos Comunitários

- (3) Fase de Execução
 0 - Não Iniciada
 1 - Com projecto técnico
 2 - Adjudicada
 3 - Execução física até 50%
 4 - Execução física superior a 50%

ORGÃO EXECUTIVO
 27/03/2025
 Cécilia Fernandes Juarez

ORGÃO DELIBERATIVO
 14/04/2025
 Ana Carolina Cavaleiro

Junta de Freguesia de Santo Isidoro



Demonstração da Execução Plano de Atividades

Ano 2024



FREGUESIA DE SANTO ISIDORO

2024

DPPA - Demonstração de Execução do Plano Plurianual das Ações mais relevantes

[Handwritten signature]

De 01/01/2024 a 31/12/2024

Objectivo	Número do projeto	Designação do projeto	Rúbrica orçamental	Forma de realização	Fonte de Financiamento			Datas		Montante previsto			Montante executado			Nível de execução financeira anual (%)	Nível de execução financeira global (%)
					AC	AA	FC	Início	Fim	2024	Anos seguintes	Total	Anos anteriores	2024	Total		
010101	01	Materias Primas e Subsidiárias - Arnuamentos e Valerias	010000 0201010000	0	0,00	0,00	0,00	01-01-2024	31-12-2024	8 031,00	0,00	8 031,00	0,00	6 458,92	6 458,92	80,42	80,42
010101	01	Materias Primas e Subsidiárias - Viação Rural	010000 0201010000	0	0,00	0,00	0,00	31-01-2024	31-12-2024	3 540,00	0,00	3 540,00	0,00	3 314,57	3 314,57	93,63	93,63
010101	01	Conservação e Manutenção - Viação Rural	010000 0202030000	0	0,00	0,00	0,00	01-01-2024	31-12-2024	20,00	0,00	20,00	0,00	0,00	0,00	0,00	0,00
010101	01	Materias Primas e Subsidiárias - Diversas	010000 0201010000	0	0,00	0,00	0,00	01-01-2024	31-12-2024	3 660,00	0,00	3 660,00	0,00	2 878,49	2 878,49	78,65	78,65
010101	01	Conservação e Manutenção - Arnuamentos e valerias	010000 0202030000	0	0,00	0,00	0,00	01-01-2024	31-12-2024	15 580,00	0,00	15 580,00	0,00	13 649,27	13 649,27	87,61	87,61
010101	01	Conservação e Manutenção - Diversos	010000 0202030000	0	0,00	0,00	0,00	01-01-2024	31-12-2024	18 780,00	0,00	18 780,00	0,00	13 749,64	13 749,64	73,21	73,21
010101	01	Mercado de Natal da Freguesia	010000 0202160100	0	0,00	0,00	0,00	01-01-2024	31-12-2024	7 553,00	0,00	7 553,00	0,00	7 552,20	7 552,20	99,99	99,99
010101	01	Serviços de Cemitério - Funerais	010000 0202250000	0	0,00	0,00	0,00	01-01-2024	31-12-2024	6 140,00	0,00	6 140,00	0,00	6 139,03	6 139,03	99,98	99,98
010101	01	Serviço de Atendimento de Apoio aos Ctt	010000 0202250000	0	0,00	0,00	0,00	01-01-2024	31-12-2024	1 861,75	0,00	1 861,75	0,00	0,00	0,00	0,00	0,00
010101	01	Outros Serviços	010000 0202250000	0	0,00	0,00	0,00	01-01-2024	31-12-2024	7 409,55	0,00	7 409,55	0,00	7 408,78	7 408,78	99,99	99,99
020406	02	Materias Primas e Subsidiárias - Cemitério	010000 0201010000	0	0,00	0,00	0,00	01-01-2024	31-12-2024	250,00	0,00	250,00	0,00	0,00	0,00	0,00	0,00
020406	02	Materias Primas e Subsidiárias - Espaços Verdes	010000 0201010000	0	0,00	0,00	0,00	01-01-2024	31-12-2024	700,00	0,00	700,00	0,00	629,08	629,08	89,87	89,87
020406	03	Conservação e Manutenção - Cemitério	010000 0202030000	0	0,00	0,00	0,00	01-01-2023	31-12-2023	910,00	0,00	910,00	0,00	870,00	870,00	95,60	95,60
020406	04	Conservação e Manutenção - Espaços verdes	010000 0202030000	0	0,00	0,00	0,00	01-01-2023	31-12-2023	50,00	0,00	50,00	0,00	0,00	0,00	0,00	0,00
020406	02	Iniciativas Ambientais	010000 0202160100	0	0,00	0,00	0,00	01-01-2024	31-12-2024	0,00	0,00	0,00	0,00	0,00	0,00	0,00	0,00
020501	02	Apoio - Orquestra	010000 0407010000	0	0,00	0,00	0,00	01-01-2023	31-12-2023	27 602,38	0,00	27 602,38	0,00	27 600,00	27 600,00	99,99	99,99
020501	02	Feira "Raízes da Freguesia"	010000 0202160100	0	0,00	0,00	0,00	01-01-2024	31-12-2024	10 340,00	0,00	10 340,00	0,00	10 340,00	10 340,00	100,00	100,00
020502	02	Associações Diversas	010000 0407010000	0	0,00	0,00	0,00	01-01-2024	31-12-2024	10 620,00	0,00	10 620,00	0,00	10 619,67	10 619,67	100,00	100,00
020502	02	Iniciativas Diversas	010000 0202160100	0	0,00	0,00	0,00	01-01-2024	31-12-2024	0,00	4 000,00	4 000,00	0,00	0,00	0,00	0,00	0,00
020502	02	Passelo Sénior	010000 0202160100	0	0,00	0,00	0,00	01-01-2024	31-12-2024	0,00	0,00	0,00	0,00	0,00	0,00	0,00	0,00
020502	02	Dia Mundial da Criança	010000 0202160100	0	0,00	0,00	0,00	01-01-2023	31-12-2023	0,00	0,00	0,00	0,00	0,00	0,00	0,00	0,00



DPPA - Demonstração de Execução do Plano Plurianual das Ações mais relevantes

De 01/01/2024 a 31/12/2024

Objectivo	Número do projeto	Designação do projeto	Rúbrica orçamental	Forma de realização	Fonte de Financiamento			Datas		Montante previsto			Montante executado		Nível de execução financeira anual (%)	Nível de execução financeira global (%)		
					AC	AA	FC	Início	Fim	2024	Anos seguintes	Total	Anos anteriores	2024			Total	
											123 047,68	4 000,00	127 047,68	0,00	111 209,65	111 209,65	90,38	87,53

Legenda:

- (1) Forma de Realização
 A - Administração direta
 E - Empreitadas
 O - Fornecimento e outras

- (2) Fonte de Financiamento
 AC - Administração Central
 AA - Administração
 FC - Fundos Comunitários

- (3) Fase de Execução
 0 - Não Iniciada
 1 - Com projecto técnico
 2 - Adjudicada
 3 - Execução física até 50%
 4 - Execução física superior a 50%

ORGÃO EXECUTIVO
Handwritten signature and date: 14/04/2025

ORGÃO DELIBERATIVO
Handwritten signature and date: 14/04/2025
 Ana Carolina Gonzalez

Junta de Freguesia de Santo Isidoro



Mapa de Transferências - Despesa

Ano 2024



Freguesia de Santo Isidoro

Transferências e subsídios concedidos

2024

Ces

[Signature]

Tipo de Despesa	Disposições legais	Finalidade	Entidade beneficiária	Despesas orçamentadas	Despesas autorizadas	Despesas pagas	Despesas autorizadas e não pagas	Devolução de transferências / subsídios ocorrida no exercício	Observações
Tipo de despesa: Transferências correntes									
040701 - Instituições sem fins lucrativos	Alínea v) do n.º 1 do art.º 16º do anexo I da Lei 75/2013 de 12 de Setembro	Apoio a actividades de natureza cultural	AGRUPAMENTO ESCOLAS ERICEIRA	250,00	250,00	250,00	0,00	0,00	
040701 - Instituições sem fins lucrativos	Alínea v) do n.º 1 do art.º 16º do anexo I da Lei 75/2013 de 12 de Setembro	Apoio a actividades de natureza cultural	FABRICA DA IGREJA PAROQUIAL DA FREGUESIA DE SANTO ISIDORO	500,00	500,00	500,00	0,00	0,00	
040701 - Instituições sem fins lucrativos	Alínea v) do n.º 1 do art.º 16º do anexo I da Lei 75/2013 de 12 de Setembro	Apoio a actividades de natureza cultural	Orquestra Sinfónica Jovens, Junta de Freguesia de Santo Isidoro	28 200,00	28 200,00	28 200,00	0,00	0,00	
040701 - Instituições sem fins lucrativos	Alínea v) do n.º 1 do art.º 16º do anexo I da Lei 75/2013 de 12 de Setembro	Apoio de actividade de natureza social	BOMBEIROS VOLUNTARIOS ERICEIRA	6 224,97	6 224,97	6 224,97	0,00	0,00	
040701 - Instituições sem fins lucrativos	Alínea v) do n.º 1 do art.º 16º do anexo I da Lei 75/2013 de 12 de Setembro	Apoio a actividades de natureza educativa	AGRUPAMENTO ESCOLAS ERICEIRA	1 575,00	1 575,00	1 575,00	0,00	0,00	
040701 - Instituições sem fins lucrativos	Alínea v) do n.º 1 do art.º 16º do anexo I da Lei 75/2013 de 12 de Setembro	Apoio a actividades de natureza educativa	Associação de Pais e Encarregados de Educação da EB/JI da Freguesia de Santo Isidoro	1 109,70	1 109,70	1 109,70	0,00	0,00	
040701 - Instituições sem fins lucrativos	Alínea v) do n.º 1 do art.º 16º do anexo I da Lei 75/2013 de 12 de Setembro	Apoio a actividades de natureza educativa	ENRAIZAR	360,00	360,00	360,00	0,00	0,00	
Tipo de despesa: Transferências correntes				38 219,67	38 219,67	38 219,67	0,00	0,00	